


Población de Buenos Aires

Revista semestral de datos y estudios demográficos
publicada por la Dirección General de Estadística y Censos,
Ministerio de Hacienda,
del Gobierno de la Ciudad Autónoma de Buenos Aires
Año 4, número 5, abril de 2007



Población de Buenos Aires

Revista semestral de datos y estudios demográficos



Dirección General de Estadística y Censos



MINISTERIO DE HACIENDA

Población de Buenos Aires

es una publicación semestral de artículos científicos y demográficos editada por la Dirección General de Estadística y Censos (DGEYC) del Gobierno de la Ciudad de Buenos Aires

Año 4, número 5, abril de 2007

Director

Martín J. Moreno

Asesor

Alfredo E. Lattes

Consejo académico

Alfredo Bolsi, CONICET. Universidad Nacional de Tucumán

Cristina Cacopardo, Maestría de Demografía Social. Universidad Nacional de Luján

Nora Clichevsky, CONICET. Instituto de Geografía de la Universidad de Buenos Aires

Carlos de Mattos, Instituto de Estudios Urbanos y Territoriales. Pontificia Universidad Católica de Chile

Gustavo Garza Villarreal, Centro de Estudios Demográficos, Urbanos y Ambientales. El Colegio de México

Daniel Joseph Hogan, Núcleo de Estudos de População. Universidade Estadual de Campinas

Elsa López, Instituto de Investigaciones Gino Germani. Universidad de Buenos Aires

Norma Meichtry, CONICET. Universidad Nacional del Noreste

Hernán Otero, CONICET. Universidad del Centro de la Provincia de Buenos Aires

Adela Pellegrino, Universidad de la República, Uruguay

Pedro Pérez, CONICET. Universidad Nacional de San Martín

Eric Weis-Altaner, Département d'études urbaines et touristiques. Université du Québec à Montréal

Comité técnico

Luciana Daelli

Victoria Mazzeo (coordinadora)

Gabriela Mera (asistente de edición)

Diseño gráfico

Ana Rodríguez Talou, Pamela Carabajal y Adriana Costantino

Indizaciones / Indexing Services

Redalyc (Red de Revistas Científicas de América Latina y el Caribe, España y Portugal).

<http://redalyc.uaemex.mx>

Agradecemos al Archivo General de la Nación, al Centro de Documentación de Arquitectura Latinoamericana (CEDODAL), al Centro Cultural de la UCA, al CEMLA y a Victoria Mazzeo la colaboración en la provisión de las fotografías incluidas en este número.

Foto de Tapa: Anónimo (1885), "Muelle de pasajeros", Ciudad de Buenos Aires, Colección CEDODAL

Los artículos, notas y comentarios bibliográficos expresan exclusivamente la opinión de sus autores. Se autoriza la reproducción de los mismos con la única condición de mencionar al autor/es y la fuente.

Copyright by Dirección General de Estadística y Censos - Queda hecho el depósito que fija la ley N° 11.723 - ISSN 1668-5458
Esta edición se terminó de imprimir en Cilincop S.A., Pichincha 372 (1082), Ciudad de Buenos Aires, Argentina en el mes de abril de 2007

Los interesados en obtener información o publicaciones editadas por la Dirección General de Estadística y Censos (GCBA), pueden remitirse a nuestro Centro de Documentación, ubicado en Av. San Juan 1340 (1148)-Buenos Aires- tel.: 4307-3547 tel/fax: 4307-5661; horario de atención: lunes, miércoles y viernes de 9 a 13 hs; martes y jueves de 13 a 17 hs.
email: cdocumentation_estadistica@buenosaires.gov.ar
Puede accederse a esta publicación en forma gratuita en: <http://www.estadistica.buenosaires.gov.ar>

Contenido

Artículos

Familia, unidades domésticas y pobreza: explorando el interior de los hogares.
Capital Federal y Tucumán en 1895. *José Luis Moreno y María Paula Parolo* 7

Comentarios y reseñas

Alicia Bernasconi y Carina Frid (eds.), *De Europa a las Américas. Dirigentes y liderazgos (1880-1960)*, Buenos Aires, Editorial Biblos, Colección La Argentina Plural, 2006. *Eduardo Míguez* 31

Mónica Petracci y Silvina Ramos (comps.), *La política pública de salud y derechos sexuales y reproductivos en la Argentina: aportes para comprender su historia*, Buenos Aires, CEDES, 2006. *Mario Pecheny* 34

Investigaciones recientes sobre la población de Buenos Aires 39

Novedades académicas y revista de revistas 47

Normas de presentación para los colaboradores 59

Informes técnicos

Los cambios en la organización familiar: el incremento de las familias monoparentales en la Ciudad de Buenos Aires a partir de los ochenta.
Victoria Mazzeo 63

Del archivo 77

Pizarrón de noticias de la DGEYC 95

Datos e indicadores demográficos 101

Índice de números anteriores 111



Familia, unidades domésticas y pobreza: explorando el interior de los hogares. Capital Federal y Tucumán en 1895

José Luis Moreno¹ y María Paula Parolo²

Resumen

Este artículo presenta un trabajo exploratorio que pretende estudiar los hogares y las familias pobres a través de las cédulas censales originales del Censo Nacional de 1895, depositadas en el Archivo General de la Nación. Las fuentes históricas suelen ser muy parcas cuando se trata de pobres y de pobreza. Ello se advierte, en particular, en un período de grandes transformaciones y de un profundo proceso de urbanización en el que los problemas de la pobreza quedaron ocultos detrás de las representaciones sociales de la época, tales como la de “la movilidad social ascendente”, la de “Hacer la América” y otros mitos que alimentaron algunos hechos trascendentes de la historia argentina del período. A través de dos muestras no probabilísticas, se caracterizan dos patrones diferentes de hogares y familias pobres de Capital Federal y Tucumán, que manifiestan las diversidades en las estructuras familiares y, a su vez, los contrastes de los procesos económicos y sociales de las dos jurisdicciones en estudio.

Palabras clave: familias, pobreza, hogares, Capital Federal, Tucumán, estrategias familiares.

Summary

This article intends to study households and poor families through original census documents from the National Census of 1895, mostly set down in the National General Archives. Historical sources can be incomplete when it comes to describing poverty issues. Particularly that period of time seems to be full of significant changes and characterized by a marked process of urbanization in which poverty issues have been masked behind social representations of that time such as the upward social mobility, “Making the America” and other myths that used to nourish the Argentinian history of the same period. Two different patterns of homes and poor families from Capital Federal and Tucuman are shown through two samples, where deep differences of family structures are also expressed, which in turn show contrasting economic and social processes of those two places studied.

Key words: families, poverty, households, Capital Federal, Tucuman, families strategies.

El problema, los objetivos y las fuentes

El presente trabajo es parte de un proyecto en marcha que tiene por objeto estudiar la pobreza en la familias. En este caso se trata de un estudio comparativo de las familias pobres de Capital Federal y Tucumán en 1895.³ Los

estudiosos de la pobreza somos conscientes de las dificultades metodológicas implícitas en ese desafío: los pobres suelen ser objeto de distintas consideraciones por parte de las elites, pero las fuentes directas son, en general, muy parcas a la hora de los registros, más aún cuando se trata de familias y no de individuos. El interés en la familia radica en su rol institucional como unidad de reproducción biológica y social, pero también como depositaria del orden, de las jerarquías y de la custodia de sus valores intrínsecos y de género. Para poder cumplir con esos mandatos, las familias pobres han desarrollado históricamente verdaderas estrategias de supervivencia según

¹ Universidad Nacional de Luján e Instituto Ravignani (UBA), CONICET. Email: jmoreno@mail.unlu.edu.ar

² Facultad de Ciencias Económicas, Universidad Nacional de Tucumán. Email: pparolo@arnet.com.ar

Agradecemos la inestimable colaboración de la Lic. Rosana Martínez en las tareas de recopilación y procesamiento de la información censal.

³ Se trata de la investigación “Familia, pobreza y política social en la Argentina, 1854-1955”, registrada en el Departamento de Ciencias Sociales, Universidad Nacional de Luján, donde recibe un subsidio.

espacio, tiempo y oportunidad, es decir, han cambiado y continúan cambiando (Torrado, 1998, 2003; Moreno, 2004; Bjerg y Boixadós, 2004; Kerzer y Barbagli, 2003). En ese sentido y contra toda pretensión de inmovilidad, la familia es una de las instituciones más dinámicas de Occidente, y por supuesto de Iberoamérica. Desde esta perspectiva, agregaciones de dos o más núcleos familiares o incorporación de agregados al núcleo familiar, migraciones estacionales, migraciones internas definitivas, migraciones internacionales o migraciones de mujeres solas, han constituido, entre otros, mecanismos de supervivencia y de movilidad que todavía son importantes en diversas latitudes del planeta (Cacopardo y Moreno, 1994; Moya, 1998). Asimismo, las familias en situaciones de extrema necesidad han sido objeto de políticas sociales, filantrópicas o de beneficencia. Pero ellas mismas han desarrollado multiplicidad de mecanismos de autoayuda sin desmembramiento de la unidad familiar: trabajo de la mujer y/o de los niños o inclusión de agregados —como dijimos— que contribuyen al sustento diario y a las tareas; convivencia de dos o más grupos familiares para optimizar los escasos recursos alimenticios y paliar la precariedad ocupacional; y otros modos de inserción individual y grupal que constituyen verdaderas recreaciones colectivas de la familia, alejadas de los modelos europeos y aun anteriores al período de la transición a la modernidad.

Se puede considerar que los indicadores que se incorporan más adelante evidencian que el paradigma de la familia europea no es igualmente aplicable a la América hispana, y que ya en los albores del siglo XX estaban presentes gran parte de los elementos constitutivos del nuevo paradigma en construcción de la familia iberoamericana: muchas uniones de hecho paralelas al matrimonio religioso, hijos ilegítimos junto a los legítimos, uniones multirraciales, y otros hechos sociales y culturales

que constituyeron la base de esa familia. La inmigración extranjera, en los lugares donde se asentó, pudo cambiar las bases de ese paradigma teniendo en cuenta que la mayor parte de los inmigrantes provinieron de países católicos y con una fuerte base de la familia sustentada en el matrimonio religioso.

Otra cuestión importante se refiere al uso de las fuentes censales, en este caso el Segundo Censo Nacional del año 1895, como método para rastrear la pobreza en las familias. Este instrumento no fue diseñado para esto. No obstante, la existencia de las cédulas censales originales que se hallan en el Archivo General de la Nación permite al investigador apartarse de los cuadros estadísticos publicados y reconstruir los hogares caso por caso, además de recoger observaciones y datos fuera del diseño e instrucción a los censistas.⁴ Todo ello significa poner a prueba la información censal para evaluar si es posible la detección de las familias pobres. Los resultados se ponen a consideración.

Esta información podría permitirnos una caracterización de los hogares, analizando con cierta profundidad las variables constitutivas de las familias y demás unidades domésticas que, se asume, representan el modo de inserción en la estructura económica, social y cultural en las áreas correspondientes, reflejando aspectos determinantes de sus organizaciones, de las actividades económicas, del papel de la mujer, de los niños y de los demás integrantes de los conjuntos domésticos. Los resúmenes por manzana del censo incluían, junto a otros elementos, el tipo de material constructivo de

⁴ Los primeros en utilizar las cédulas originales fueron los demógrafos Jorge L. Somoza y Alfredo Lattes, quienes llevaron a cabo una muestra de los dos primeros censos nacionales de 1869 y 1895, con el objeto de realizar algunos tabulados y cuadros estadísticos no contemplados en el plan de las publicaciones originales de los mismos (Somoza y Lattes, 1967). También con las cédulas censales se realizaron otros estudios (Cacopardo y Moreno, 1994).

las viviendas. Este dato permite asegurar un contexto de pobreza urbana o rural, según el caso, y detectar los habitantes de las casas más deficientes.

A los fines de este estudio, se diseñó una muestra de más de doscientas familias de Capital Federal y de otras tantas de Tucumán (de las áreas urbana y rurales de varias jurisdicciones de la provincia),⁵ con el objeto de poder comparar y contrastar dos espacios muy diferentes en un período de fuerte impulso económico y de transición en ámbitos muy diferenciados, tanto desde el punto de vista productivo como desde la óptica de las diferentes tradiciones culturales: Buenos Aires, muy cosmopolita y en pleno proceso de expansión urbana, y Tucumán, más tradicional, pero en plena expansión azucarera. El tamaño de la muestra ha dependido sobre todo de los recursos económicos y su diseño no es estadísticamente representativo, dado que los casos se escogieron con un fuerte peso de carácter unidireccional: se trató deliberadamente de seleccionar las áreas geográficas de los hogares más pobres. No pretende, en consecuencia, ser representativa de todos los hogares pobres pues ello hubiera llevado a un planteo más complejo y, seguramente, de mayor aliento; no obstante, se puede sostener que los resultados no necesariamente son caprichosos.

La elección de los casos incluidos en el análisis se basó en el mecanismo adoptado en el diseño de la aplicación del censo: en las zonas urbanas y rurales se llevaban a cabo resúmenes “en globo” de los libretos (especie de planillas) relevados por los censistas en los que se anotaban

las casas recorridas según el tipo de construcción —casas de azotea, madera o paja y zinc— y además el número de familias e individuos correspondientes. De ese modo, se podía observar a priori los resúmenes de manzanas o caseríos; por ello, la vía de entrada a la muestra fueron esos resúmenes eligiendo los que ostentaban una mayor proporción de casas precarias, aunque también, una vez elegida la manzana, se relevaron las viviendas de “material”.

En la Capital Federal se incorporaron a la muestra varias manzanas correspondientes a los barrios de La Boca, Barracas y San Cristóbal Sur, bajo el supuesto de que allí se detectarían barrios pobres y casas construidas con materiales livianos y precarios, levantadas en una de las diferentes áreas industriales de la ciudad capital en aquel período (Rocchi, 1994). Se excluyeron los conventillos para eludir la discusión sobre su funcionalidad en el período de la gran inmigración. En Tucumán, además de incluir un grupo de hogares de un barrio de la capital, se relevaron casos de varios departamentos con la intención de cubrir tanto las regiones azucareras como las agrícola-ganaderas.

En la tradición historiográfica argentina, familia y pobreza han sido objeto de miradas parciales, no sistemáticas y en planos separados. Es más, la pobreza ha sido analizada desde distintas vertientes pero no en forma directa sino desde la perspectiva de la cuestión social (Suriano, 2000), en un período de verdadero impulso y transformación de las estructuras agrarias, en particular de la pampa húmeda. El modelo exitoso de la “Argentina moderna” (Gallo, 1998; Cortés Conde, 1998; Rocchi, 1998; Schvarzer, 1998) y las representaciones simbólicas de movilidad social y de riqueza ocultaron el drama diario de los pobres bajo un manto de pintoquesquismo: linyeras, crotos arrabaleros, orilleros, compadritos, gringos y otras expresiones que hoy forman

⁵ La muestra incluye 216 hogares de Capital Federal y 208 de departamentos cañeros y no cañeros de Tucumán, además de San Miguel de Tucumán, abarcando un total de 946 individuos en Buenos Aires y 1.176 en toda la provincia de Tucumán. En esta última se mantuvieron juntas las áreas rurales y urbana debido a que no se constataron diferencias importantes en los indicadores seleccionados.

parte de nuestro léxico folklórico (Salessi, 2000). El estudio de las condiciones materiales de los trabajadores, que Leandro Gutiérrez propusiera ya hace tiempo, transitó por una estrecha callejuela que no llegó a plasmarse decididamente (Gutiérrez, 1988; Suriano, 1994). La historiografía ha propuesto como objeto de estudio al obrero, al movimiento obrero, a la salud, la enfermedad, la fábrica, la vivienda, el hábitat, lo cual es absolutamente válido, pero no al pobre o al trabajador cualquiera fuera su profesión o identidad, cuestión también legítima desde la perspectiva historiográfica (Yujnovsky, 1974; Armus, 1985; Facciolo, 1981; Recalde, 1997; Álvarez, Molinari y Reynoso, 2004). Y más aún en la dimensión de la identidad sustancial que sostiene al individuo, aun pobre, en la sociedad y el trabajo: la familia. Sin embargo, los trabajadores, en ese contexto de fuerte crecimiento demográfico y social, constituyeron objeto de políticas tendientes a contenerlos (Moreno, 2000; Suriano, 2000) en su expansión, demandas y reivindicaciones, y de empleo de mecanismos de disciplinamiento en los casos de desbordes o alteración del orden (Salvatore, 2000; Ruibal, 1990, 1993).

Si es cierta la aseveración de que la familia es un reflejo de las estructuras materiales, sociales, políticas, culturales y religiosas de cada sociedad y tiempo histórico, sus modos de organización, el papel de los varones, mujeres, niños y otros co-residentes, deberían constituirse en un espejo de la sociedad. En todo caso, Tucumán y la Ciudad de Buenos Aires deberían manifestar los modos singulares de inserción de las familias pobres en cada contexto: el primero, en un proceso de transformación agro-industrial con la producción de azúcar, el otro, en un período de transición a una metrópoli industrial y comercial, con un fuerte aporte migratorio extranjero.

Tucumán a fines del siglo XIX

Durante el período comprendido entre la llegada del ferrocarril (1876) y la primera gran crisis de sobreproducción azucarera (1895) tuvo lugar en la provincia un proceso de re-conversión productiva en torno al azúcar.

La etapa del “auge azucarero” implicó modernización económica, expansión del área cultivada, inversión de capitales y transformaciones en el mundo del trabajo, en el cual se dejó de lado la papeleta de conchabo, común en todo el noroeste, para pasar a un mercado de trabajo relativamente libre (Campi, 1993a). Por lo tanto, el relevamiento del censo de 1895 se realizó en un momento de profundos cambios.

En las dos últimas décadas, la producción historiográfica sobre las transformaciones productivas y sociales derivadas de la reconversión de la economía de Tucumán en torno al azúcar ha crecido en cantidad y calidad (Guy, 1981; Campi, 1991, 1993b; Campi y Lagos, 1995; Campi y Bravo, 1995; Pucci, 1989, 1992; Balán, 1976, 1978; Giménez Zapiola, 1975; Santamaría, 1986; Rosenzvaig, 1987; Bolsi y Pucci, 1997; Bonano y Rosenzvaig, 1992). Quienes examinaron el censo de 1895, pudieron determinar que la población se había prácticamente duplicado con respecto al recuento de 1869 (de 108.953 habitantes a 215.742), pero manteniendo un carácter predominantemente rural. La población masculina superaba a la femenina en las edades adultas, mientras que en las edades jóvenes y entre los ancianos el índice de masculinidad era bajo. El 23,2% de la PEA se ocupaba en el sector primario; el 28,5% en el secundario; un 22,7% en el terciario; y el 25,6% restante eran jornaleros y peones (Cusa, 1989).

Otra variable importante analizada fue la influencia inmigratoria en el crecimiento demográfico. A mediados de 1890, la provincia

comenzó a recibir una importante cantidad de extranjeros. Aunque no llegaron en forma masiva como en el litoral, se ubicaron en forma diferencial dentro del mercado laboral. El aporte a la agricultura fue nulo; pero no ocurrió lo mismo en el sector fabril, dado que la industria azucarera generaba actividades en las cuales encontraron ubicación.

Las transformaciones espaciales y la satelización respecto de los epicentros productivos provocaron que las áreas marginales al desarrollo azucarero suministraran uno de los recursos de que disponían: la mano de obra. De allí que las zonas con reducidas posibilidades de integrarse productivamente al mercado nacional, con actividades de subsistencia dominantes, marginadas de la red ferroviaria, aportaban anualmente los contingentes de “zafreros” a ingenios y plantaciones cañeras, que se presentaban como una alternativa para complementar los bajísimos ingresos de arrenderos, pastajeros o propietarios minifundistas. Este fenómeno era favorecido por la particularidad del ciclo estacional de la industria del azúcar, que necesitaba durante los meses de zafra la concurrencia de miles de trabajadores temporarios (Campi, 1999).

Si bien las referencias sobre los efectos sociales de esos desplazamientos estacionales se limitan, en la mayoría de los casos, a reconstrucciones realizadas sobre la base de muy diversas y desiguales descripciones de los testigos de época sobre los niveles salariales, la alimentación, la salud y la vivienda de los trabajadores y de sus núcleos familiares, en uno de sus trabajos Daniel Campi ofrece un panorama bastante completo de las condiciones de vida en los ingenios azucareros (Campi, 2000).

Según Campi, la “distribución” del progreso que supuso la expansión azucarera fue muy limitada ya que los ingenios constituyeron un mundo de contrastes entre “la vida burguesa en

los chalets de los propietarios de ingenios (y aquellos rasgos típicos de la pobreza, el atraso y el subdesarrollo” (Campi, 2000: 190). Efectivamente los observadores de la época describieron el panorama desolador de las condiciones de existencia de los improvisados pueblos azucareros que se conformaban en torno a los ingenios (Rodríguez Marquina, 1898).

Capital Federal hacia fines del siglo XIX

Las transformaciones de la ciudad capital se inscriben en el proceso general de cambios de la estructura de la economía agraria pampeana, con un carácter particular, en el que el Estado nacional deja su impronta y en cuya dinámica intervienen muchos factores que se entrelazan, dejando al descubierto un fenómeno urbano único en el país: una ciudad que, en pleno auge exportador, muestra su carácter cosmopolita y una población extranjera creciente al ritmo de la fuerte inmigración que caracteriza el período. Al notable impulso migratorio que tiene su eje particular en dos ciudades estratégicas, Buenos Aires y Rosario, se agrega el natural crecimiento vegetativo impulsado por una nupcialidad enriquecida por la presencia de inmigrantes jóvenes en edad maridable. Buenos Aires, hacia la fecha del segundo censo nacional, no sólo es una ciudad de extranjeros; también sus industrias y el comercio constituyen modelos de actividades europeos. Es este un hecho innegable destacado por notables viajeros, muchos de los cuales han dejado testimonios muy ricos al respecto (De Gubernatis, 1898).

Hacia 1895 estaban latentes todavía las secuelas de la gran crisis de 1890. La Argentina sufrió en 1890 lo que algunos autores consideran la crisis económica más profunda de su historia moderna —por lo menos, podemos afirmarlo con seguridad, hasta las tribulaciones de 2001-2002 (Rocchi, 2003)—. Y si, en 1895, se había comenzado a recuperar la

afluencia inmigratoria, casi nula durante la crisis, todavía no había llegado al cenit anterior, ni tampoco al que se asistiría después de los comienzos del siglo XX. La actividad económica tendió a restaurarse lentamente después de la crisis: para recuperarse y alcanzar los valores macroeconómicos anteriores a esa fecha se debieron esperar alrededor de 11 o 12 años (Suriño, 2003). Los niveles de actividad económica habían caído drásticamente: el producto bruto interno disminuyó el 20 por ciento entre 1889 y 1891, las importaciones disminuyeron de 164 a 67 millones de pesos oro y la inmigración neta bajó de 220.000 individuos a un saldo negativo de 30.000 debido a un fuerte retorno a los países de origen (Rocchi, 2003: 19). Lo mismo sucedió con los salarios y el consumo de los trabajadores. Hacia la fecha del censo de 1895 se advierte una gran efervescencia en las manifestaciones de las aún jóvenes organizaciones y movimientos de los trabajadores (Falcón, 1986; Oved, 1978). Mejoras salariales y disminución de los horarios laborales eran las reivindicaciones más escuchadas.

Algunos años después, la ciudad resplandecía en sus barrios prósperos y en el centro, donde se emprendieron obras y monumentos públicos, contrastando con la pobreza de los barrios periféricos y haciendo patente una manifiesta ausencia de políticas más enérgicas en el plano urbanístico. Las denominadas “casas populares” eran construidas con cuentagotas (Liernur, 2000; Radovanovic, 1999), para satisfacer mínimamente las necesidades planteadas por el crecimiento demográfico y la afluencia cada vez mayor de inmigrantes extranjeros (Aguerre, 1999; Guevara, 1999). “Las escuelas, los hospitales, las cárceles, los edificios administrativos ofrecen testimonio monumental de una voluntad de construcción del Estado que se hace más impresionante por el contraste con el perfil de la humilde periferia de la que brotan [...]” (Halperín Donghi, 1999: 65).

“[...] El rápido crecimiento ha impedido que sea armónico: mientras el centro de la ciudad está muy bien iluminado con sus faroles de gas y sus calles pavimentadas con empedrado, con una moderna red de agua potable que deja a los aljibes, en el centro de los patios de las casas de la ciudad, como mudos testimonios del pasado, en los barrios apenas alejados, las calles ya son de tierra, carecen de electricidad, agua potable, de cloacas, y no son servidos por ningún servicio de transporte [...] Y qué contraste con el fasto del proyecto y construcción del nuevo Teatro Colón [...] y la importancia de los fondos comprometidos” (Moreno, 1999: 161-162).

El viajero que refiere esta descripción también se muestra impresionado por el dinamismo de las actividades manufactureras. A partir de fuentes oficiales estadísticas, nos relata que la ciudad de Buenos Aires contaba con 6.128 fábricas y talleres, entre ellas cuatro grandes madereros, dos fábricas de fósforos, noventa y tres de ladrillos y azulejos, veintinueve metalúrgicas (elaboración de plomo y bronce), diecisiete de cartón, dos de cajas fuertes, cuatro de balanzas, treinta y una de zapatos, seis de calderas, cuatro de conservas, siete de cocinas económicas, tres hornos, dos molinos yerbateros, siete molinos de harina, ocho fábricas de mosaicos, una de productos químicos y farmacéuticos, nueve de jabones y velas, una textil de lana, ochenta y nueve textiles de algodón y seda, trescientas de muebles, y muchas otras (Moreno, 1999: 163).

Fernando Rocchi, al analizar las industrias más importantes en 1895, encuentra varias que superan los doscientos obreros, entre las cuales hay talabarterías, curtiembres, textiles, tejidos de punto, bolsas, camisas, alpargatas, calzado, fósforos, litografía, imprenta y vidrio (Rocchi, 1999: 272). Algunas de estas industrias estaban localizadas en la zona sur de la ciudad, aunque también se diseminaban más

“secretamente” en otros barrios como el Once, por ejemplo. Otras superaban los 100 operarios, siendo las más notables las industrias de alimentación, dulces, metalurgia, curtiembres, bizcochos y chocolates. A ello se debía agregar el puerto y los establecimientos y estaciones ferroviarias que empleaban una cantidad apreciable de peones, jornaleros y otros oficios, además del transporte, en su mayoría a sangre. Caballos de carga tiraban de carros, chatas, carruajes y tranvías que circulaban por la ciudad, una urbe que ya albergaba a casi 650.000 habitantes. La construcción era la otra actividad intensiva que empleaba un número apreciable de albañiles, peones, jornaleros y otros oficios como carpinteros y herreros. Todas estas actividades estaban alimentadas por los miles de brazos extranjeros que estaban poblando el territorio y la capital argentinas. Se estima que, hacia 1895, del total de la población establecida en los límites del área metropolitana, entre el 45 y el 48 % era extranjera (Germani, 1955: 88).

En cuanto al contexto político de los trabajadores, debe recordarse que un año antes del censo de 1895 se abría el primer local socialista al que se incorporaría un grupo de intelectuales que tendrían una fuerte gravitación en el futuro: José Ingenieros, Juan B. Justo, Roberto J. Payró, Leopoldo Lugones, entre otros. De este modo, y con un movimiento anarquista dinámico e inquietante para las autoridades (Ostuni, 1985), se completan las pinceladas de este cuadro en el que se analizarán los actores del drama de la pobreza.

Tal como se afirmó en el primer punto, se parte de una idea de familia y de unidad doméstica que implica un concepto amplio, si se lo compara con el modelo europeo basado en el matrimonio religioso y en la familia simple o nuclear, y adaptado, en estas circunstancias, a las condiciones económicas, sociales, etno-culturales, religiosas, del desarrollo histórico

de la Argentina. El período del censo se corresponde con una gran transformación que no se manifiesta con la misma intensidad en todas las provincias y territorios del país, sino que se reflejó especialmente en las zonas o regiones de mayor impacto inmigratorio, como la Capital Federal, y se dio de modo mucho más tenue en las regiones escasamente tocadas por dicho fenómeno. No obstante, igualadas supuestamente en la pobreza, es importante analizar cómo afectó a las familias pobres en uno y otro espacio.

Capital Federal y Tucumán según algunos indicadores seleccionados

Como puede apreciarse en el Cuadro 1, se han elegido y elaborado algunos indicadores expresados en promedios o porcentajes para permitir una primera aproximación a la comparación entre Tucumán y Capital Federal y para poder establecer ciertos parámetros básicos de los hogares de uno y otro lugar, tales como: el promedio de personas por hogar, independientemente de cómo estaba constituido; la proporción de hogares en los que conviven agregados, es decir personas que no tienen vínculos de sangre o políticos con el núcleo principal de la familia; el promedio de agregados por hogar, que ayuda a comprender las organizaciones en el interior del hogar o familia. Como se podrá apreciar más adelante, se estableció la categoría de uniones de hecho en el caso de parejas solteras y se determinó qué porcentaje representaban con respecto a los matrimonios casados. El propósito es establecer si a esa altura del siglo tenían peso todavía las parejas que vivían en uniones consensuales, duraderas o no. De la misma manera, se buscó determinar el porcentaje de hogares de jefas solas con hijos, ya que en el censo anterior esta categoría tenía un peso notable en las provincias del noroeste (Campi y Bravo, 1995; Cacopardo y Moreno,

1997). También se consideró el promedio de hijos convivientes del matrimonio (sólo del principal, dado que en algunos casos convivía más de uno), lo mismo que el porcentaje de hogares con uno o más analfabetos, excluyendo los niños que concurrían a la escuela. Otro dato importante fue el porcentaje de niños en edad escolar que no concurría a la escuela, y el porcentaje —en directa relación con el anterior— de niños de esa edad ocupados en actividades económicas.

Se observa en casi todos los indicadores diferencias notables. En primer lugar, en Tucumán el tamaño de los hogares es mayor que en Capital Federal; y, si seguimos la lectura del cuadro, ello estaría relacionado con una mayor presencia de agregados que no se refleja tanto en la proporción de hogares en los que están incluidos —el doble en Tucumán que en

Capital—, sino en el promedio, mayor en esa provincia. En cambio, el promedio de hijos convivientes es muy parecido, y ello probablemente tenga que ver con las edades más jóvenes de las parejas en la provincia mediterránea y —también probablemente— con una mayor incidencia de la mortalidad infantil (Hernández y Brizuela, 2006; Rodríguez Marquina, 1898; Coni, 1917).

Pero donde se hallan diferencias más significativas es en los indicadores de uniones de hecho y hogares con jefas mujeres. En ambos casos las diferencias son notables: 15,7% en Tucumán y 1,3% en Capital respecto de las uniones maritales de hecho; y 11,3% contra 0,5% en cuanto a las jefaturas femeninas con hijos convivientes. Ello revela un contraste manifiesto que tiene que ver con las características culturales de uno y otro espacio.

Cuadro 1

Indicadores seleccionados de los hogares. Capital Federal y Tucumán, 1895

Indicador	Capital Federal	Tucumán
Promedio de personas por hogar	4,6	5,7
Proporción de hogares con agregados ⁽¹⁾	22,8	44,9
Promedio de agregados por hogar	2,3	2,6
Porcentaje de uniones de hecho en los matrimonios completos	1,3	15,7
Porcentaje de hogares de jefas solas con hijos convivientes ⁽²⁾	0,5	10,6
Porcentaje de hogares de jefas solas con hijos convivientes en el total hogares con matrimonio (completo e incompleto) ⁽³⁾	0,5	11,3
Promedio de hijos convivientes del matrimonio principal (completo e incompleto)	2,6	2,5
Porcentaje de hogares con uno o más miembros analfabetos (7 años y más) ⁽⁴⁾	69,0	98,6
Porcentaje de menores de 6-13 años que no asisten a la escuela en el total de menores de 6-13 años ⁽⁵⁾	33,1	60,9
Porcentaje de menores ocupados en el total de menores de 6-13 años	8,8	13,3

(1) El porcentaje se calculó sobre la base del conjunto de hogares nucleares.

(2) No se incluyeron los hogares de mujeres con hijos y otras personas.

(3) En el conjunto de hogares con matrimonio (completo e incompleto) se incluyeron aquellos formados por hombres y mujeres viudas/os (unipersonales).

(4) Se asumieron como alfabetos a los niños de 7 años y más que concurren a la escuela.

(5) Se excluyeron los hogares sin información sobre la asistencia de menores de 6-13 años.

Fuente: AGN, Cédulas censales, 1895.

Si los demás barrios seleccionados en la muestra siguieran el comportamiento del barrio de la Boca, analizado en un trabajo anterior, tendrían que tener una proporción semejante de extranjeros, hecho que puede corroborarse en el Cuadro 4. En el barrio de la Boca, en efecto, el 53,6% era extranjero, predominando los italianos que constituyen el 71,6% sobre el total de extranjeros (Cacopardo y Moreno, 1997: 27). En cambio, en Tucumán, la población extranjera no llegaba al 10% del total. Esto permite afirmar que entre los italianos, españoles y otras nacionalidades, el matrimonio era la institución básica y absoluta, y su continuidad en nuestro país refleja un comportamiento acorde y coherente.

Por otro lado, las jefaturas femeninas constituyen una institución en varios países hispanoamericanos y también en el Río de la Plata, lo cual se reafirma en la provincia del noroeste. Reflejo de las guerras durante todo el siglo XIX, de las migraciones hacia la región pampeana y hacia la frontera, de las migraciones estacionales y de otras razones de carácter cultural, como la no práctica del matrimonio, los hogares de jefatura femenina son, en el siglo XIX, un fenómeno generalizado en el Río de la Plata y en otras regiones como el Brasil.

El siguiente indicador se refiere a los niños en edad escolar que no concurren a la escuela. Tucumán duplica a Capital Federal. Pero cabe aclarar que, a pesar de que desde años atrás se había organizado la escuela gratuita, universal y laica, los valores de Capital son elevados y manifiestan un hecho que seguiría preocupando a las autoridades y al mundo del higienismo social: los niños en la calle (Ciafardo, 1982).

La información sucesiva complementa de algún modo la anterior y se refiere a los niños que realizan actividades económicas. En la provincia de Tucumán los valores son más altos que en Capital Federal; no obstante,

comparados con los porcentajes de no concurrencia a la escuela, parecerían escasos. En realidad, son sugerentes respecto del trabajo de los niños subordinado al de sus progenitores. Esto era común en la zafra tucumana y en otras actividades campesinas. En la ciudad, además del trabajo de menores en ciertas manufacturas, señalado por algunos autores, muchos niños eran canillitas o lustrabotas (Ciafardo, 1982; Suriano, 1990). Durante las primeras tres o cuatro décadas del siglo XX, las bandas de niños pordioseros —canillitas y lustrabotas— constituyeron objeto de análisis y de discusiones tanto de carácter científico como ideológico, moral y de higiene social. Se las percibía como un peligro público, como proclives a la delincuencia y al desvío sexual (Agote, 1919).

Si continuamos con el análisis de la composición de los hogares según los hemos clasificado teniendo en cuenta las relaciones de parentesco y no familiares, en el Cuadro 2 se pueden advertir nuevamente diferencias sustantivas.⁶ Se observa que casi el 70% de los hogares de Capital Federal está constituido por un matrimonio completo, y que, al agregar la variable sexo del jefe, el porcentaje es aun más alto en los varones, con el 77,2%. En cambio, en Tucumán es notablemente más bajo, con el 50,5%, aun cuando también se manifieste una mayoría de jefaturas masculinas en esta categoría. Las jefaturas femeninas en este grupo obedecen a que sus maridos son enfermos crónicos o discapacitados y ellas están a cargo del hogar.

⁶ Se ha considerado matrimonio completo cuando ambos cónyuges aparecen con el estado civil de casados, e incompleto cuando aparece sólo uno de los cónyuges como casado y el otro no está. El matrimonio consensual completo constituye lo que se denomina “uniones de hecho”, que pueden ser permanentes o no. Las dos categorías de no nucleares corresponden a hogares donde no se registra un matrimonio completo o incompleto o uniones de hecho. Los hogares con jefas mujeres solteras se han categorizado aparte.

Cuadro 2

Porcentaje de hogares según tipo de hogar y sexo del jefe. Capital Federal y Tucumán, 1895

Tipo de hogar	Capital Federal			Tucumán		
	Mujer	Varón	Total	Mujer	Varón	Total
Matrimonio completo	4,3	77,2	69,4	1,6	72,2	50,5
Matrimonio consensual completo	-	1,0	0,9	3,1	12,5	9,6
Matrimonio incompleto	82,6	4,7	13,0	45,3	6,9	18,8
No nuclear con arreglos	-	1,0	0,9	4,7	0,7	1,9
No nuclear con arreglos parentales y mixtos	4,3	9,8	9,3	1,6	5,6	4,3
Unipersonales	4,3	6,2	6,0	-	-	-
Mujer soltera con hijos	4,3	-	0,5	34,4	-	10,6
Mujer soltera con hijos y otros agregados	-	-	-	9,4	-	3,4
Varón soltero con hijos	-	-	-	-	2,1	1,0
Total	100,0	100,0	100,0	100,0	100,0	100,0
Número de casos	23	193	216	64	144	208

Fuente: AGN, Cédulas censales, 1895.

Los matrimonios consensuales completos son ostensiblemente más importantes en la provincia norteña que en Capital Federal donde son insignificantes, con un neto predominio de los jefes varones. Los arreglos “no nucleares” están relacionados estrechamente con la pertenencia a redes de todo tipo, en la Capital vinculadas al fenómeno migratorio y en Tucumán al trabajo estacional en la zafra y al movimiento articulado sobre el territorio requerido por los modos de organización del trabajo. En ese orden, son un tanto más importantes los arreglos parentales y mixtos que los parentales solos.

Las categorías de mujeres solteras con hijos y de mujeres solteras con hijos y otros agregados, que completan el cuadro de las jefaturas femeninas, son mucho más importantes en Tucumán que en Capital Federal. Aunque no es un dato sorprendente, todavía no tenemos sino conjeturas acerca de las causas, más que explicaciones de contundencia. Es probable que, entre otras razones, haya que rastrear cuestiones culturales de género asociados a la pobreza misma y también a la movilidad de los

varones, lo cual tornaría inestables hogares de uniones consensuales permanentes.

El análisis de las jefaturas femeninas por grupos de edad puede brindar alguna idea acerca de la regularidad del fenómeno en el tiempo. El Cuadro 3 permite una aproximación a la cuestión. El total nos recuerda que en Capital sólo el 10,6% del total de hogares presentaba jefatura femenina en comparación con el 30,8% de Tucumán. En términos absolutos las diferencias son sustantivas: 64 casos en Tucumán contra 23 en Capital, es decir, casi tres veces más. En las categorías por edad los porcentajes están referidos al total de hogares en cada grupo de edad, para así aislar la distinta distribución etaria de una y otra jurisdicción. Surge, en todos los grupos de edades, que Tucumán supera ampliamente a Capital Federal, pero es en las edades más viejas donde el fenómeno es más marcado en ambas jurisdicciones. Ello podría obedecer a dos causas: una es que la sobremortalidad masculina afecte los hogares de las personas mayores; la otra es que haya perdurado en el tiempo la proporción de hogares con mujeres al frente, tal como se

había observado en el censo de 1869. Tal vez deberíamos descartar el grupo de menores de 20 años porque constituyen pocos casos, aunque no deja de ser llamativo el fenómeno de las mujeres jóvenes que se hacen cargo del hogar. De todos modos, Tucumán presenta una ostensible regularidad, lo cual podría marcar nuevamente una pauta cultural persistente.

Se habían señalado las diferencias respecto de la influencia inmigratoria en ambas jurisdicciones en análisis. En el Cuadro 4 se observa

Cuadro 3

Porcentajes de jefas mujeres por grupos de edad. Capital Federal y Tucumán, 1895

Grupos de edad	Capital Federal	Tucumán
Menores de 20 años	50,0	100,0
20 a 29 años	5,7	28,6
30 a 39 años	4,7	28,8
40 a 49 años	16,7	18,9
50 años y más	17,8	50,0
Total	10,6	30,8

Fuente: AGN, Cédulas censales, 1895.

Cuadro 4

Porcentaje de jefes de hogar según nacionalidad y sexo. Capital Federal y Tucumán, 1895

Nacionalidad de jefe	Capital Federal			Tucumán		
	Mujer	Varón	Total	Mujer	Varón	Total
Argentina	17,4	11,4	12,0	100,0	95,8	97,1
Americana	8,7	2,6	3,2	-	0,7	0,5
Europea	73,9	85,0	83,8	-	3,5	2,4
Desconocida	-	1,0	0,9	-	-	-
Total	100,0	100,0	100,0	100,0	100,0	100,0

Fuente: AGN, Cédulas censales, 1895.

el origen según sexo de los jefes de hogar. Se aprecia el agrupamiento realizado de los extranjeros en americanos (uruguayos, paraguayos y bolivianos) y europeos, siendo estos básicamente italianos y españoles, en ese orden. Sin embargo, en esta muestra se han detectado en Capital Federal algunos de origen francés, holandés, alemán, austrohúngaro y suizo. En Tucumán se registraron italianos y españoles, además de alguno de origen boliviano.

Las diferencias entre la provincia del noroeste y la capital de la República son notables. Mientras los de origen argentino son una inmensa mayoría en la primera —97,1%—, en la segunda constituyen un evidente grupo minoritario con el 12,05% del total de los hogares. En la Capital Federal, el 68% de los europeos era de origen italiano, lo que corro-

bora lo que ya sabíamos sobre la Boca. Al analizar la información por sexo, se observa que en Capital los de origen europeo están relativamente balanceados, aun cuando predominan los varones en las jefaturas de hogar.

En cambio son proporcionalmente más altas, siempre en Capital Federal, las jefaturas femeninas de origen argentino (y también americano). En Tucumán, son argentinas todas las jefaturas femeninas y cerca del 96% de las masculinas. Sólo en los varones se detectan jefaturas de origen europeo.

Se ha considerado importante analizar la inserción ocupacional en el sistema económico de los jefes hogares analizados. En el Cuadro 5 se agrupan las ocupaciones según el criterio de rama de actividad y tipo de actividad reali-

zada. Se han separado los jefes varones de los jefes mujeres para observar con mayor detenimiento uno y otro comportamiento.

En el caso de los varones, emergen nítidamente las ocupaciones de escasa o ninguna especialización, peones y jornaleros, en las dos jurisdicciones, pero el peso de esta categoría en Tucumán es apreciable con el 62,7% de las jefaturas. Las otras diferencias emergentes de los datos se refieren a los trabajadores del transporte y servicios —muchos de los cuales son cocheros, carreros y algunos ferroviarios, lecheros, etc.— y de la manufactura, categoría no representada en Tucumán y que abarca en Capital poco más del 8%, lo cual hace presumir que muchos de los jornaleros y peones eran operarios no calificados de las industrias.

Se observa que en el sector agricultura se desempeña un grupo nada desdeñable, que en Capital son horticultores y en Tucumán campesinos —cañeros y pastores—. La construcción absorbe un grupo importante en ambas jurisdicciones, aunque también es dable suponer que otra porción de peones y jornaleros podrían estar ocupados en este sector.

El cuadro referido a las mujeres nos informa que en Capital Federal ninguna se dedica a las actividades agrícolas, frente a un poco más del 6% de las tucumanas. En Capital la mayor parte, más del 90%, realiza tareas domésticas —sirvientas, cocineras, lavanderas, planchadoras, etc.—, porcentaje que disminuye en Tucumán, aunque aquí también es la categoría más importante. Además allí subsiste un sector vinculado fundamentalmente a la actividad textil. En suma, en la provincia están más distribuidas las actividades ocupacionales de las jefas mujeres.

Otro capítulo importante se refiere a la nacionalidad de ambos cónyuges en el caso de Ca-

Cuadro 5

Porcentaje de jefes por grupos ocupacionales y sexo. Capital Federal y Tucumán, 1895

Varones		
Ocupaciones	Capital Federal	Tucumán
Transporte y servicios	25,4	6,3
Construcción	14,5	12,5
Manufactura, artesanal, industria	8,3	3,9
Agricultura	8,3	14,6
Peones y jornaleros	42,0	62,7
Sin profesión	1,6	-
Total	100,0	100,0
Número de casos	193	144

Mujeres		
Ocupaciones	Capital Federal	Tucumán
Agricultura	-	6,3
Artesanal	7,1	28,1
Tareas domésticas remuneradas	92,9	65,6
Total	100,0	100,0
Número de casos	14	64

Fuente: AGN, Cédulas censales, 1895.

pital, en la que habíamos encontrado un porcentaje notable de europeos. El Cuadro 6 nos orienta en cuanto a la endogamia formal⁷ de los matrimonios de los hogares seleccionados en la muestra. Una primera lectura nos informa un alto porcentaje de la misma: los matrimonios mixtos de argentino-extranjero son escasos y los matrimonios entre extranjeros de distinta nacionalidad alcanzan el 13,2%, mientras que el 84,2% de los matrimonios está constituido por parejas de la misma nacionalidad, mayoritariamente italianos.

Ello nos mueve a pensar que, en gran medida, son matrimonios realizados en Europa con posterior migración simultánea o pospuesta de

⁷ Se trata de endogamia “aparente”, en cuanto en un censo se ignora si la pareja se constituyó antes o después de la migración.

los cónyuges que, finalmente, se encuentran en Buenos Aires. En cuanto al grupo de matrimonios de extranjeros con distinta nacionalidad, predominan los italianos con españoles o franceses. Si se quisiera encontrarle un patrón se diría que pertenecen a países mediterráneos y latinos, salvo, claro está, los vascos.

Tal vez la información del cuadro rompa también con ciertos símbolos y representaciones sociales acerca de que, en nuestro país, algunas nacionalidades —belgas, austríacos, suizos, holandeses— son ajenas a la pobreza. Lo que ocurre es que sólo se conocen los casos de aquellos que triunfaron y sobresalieron.

Se ha dejado para el final el análisis de las características de la vivienda y de la incidencia en los hogares de enfermos crónicos, cerrando así el círculo “virtuoso” de la pobreza. En el Cuadro 7 se aprecia que, en materia de pobreza, la vivienda puede expresarse de muy diversas maneras. En un medio alejado, si se quiere, de los conventillos típicos de la Boca o de otros barrios capitalinos, en las márgenes de los barrios recostados sobre el Riachuelo, sin que necesariamente estén demasiado próximos a él, en la Capital Federal predominan las casas de madera; en Tucumán, por su parte, la mayoría son viviendas de paja, es decir, los ranchos clásicos de buena parte del territorio argentino, realizados con materiales de la región sin mayor solidez constructiva, salvo en las regiones de abundancia de piedra. La chapa se usaba para los techos; sin embargo en Capital y menos en Tucumán son importantes las casas hechas en forma completa con zinc, como algunas de las que todavía hoy pueden observarse en la Boca.

Respecto de la propiedad de la vivienda, la relación es pareja en las dos jurisdicciones analizadas: en Tucumán un poco más del 16% son propietarios y en Capital algo más del 15%. Es decir, la mayoría no es propietaria: al-

Cuadro 6

Porcentaje de hogares con matrimonio completo según nacionalidad de los cónyuges. Capital Federal, 1895

Nacionalidad de ambos cónyuges	%
Argentino-argentina	11,3
Italiano-italiana	48,3
Oriental-oriental	0,7
Suizo-suiza	0,7
Español-española	15,9
Belga-belga	2,0
Francés-francesa	2,6
Irlandés-irlandesa	0,7
Holandés-holandesa	0,7
Austríaco-austríaca	1,3
Argentino-extranjero	1,3
Extranjeros con distinta nacionalidad	13,2
Nacionalidad desconocida	1,3
Total	100,0
Número de casos	151

Fuente: AGN, Cédulas censales, 1895.

Cuadro 7

Porcentaje de hogares según tipo de vivienda. Capital Federal y Tucumán, 1895

Tipo de vivienda	Capital Federal	Tucumán
Madera	64,4	0,5
Paja	1,9	92,3
Zinc	22,2	5,8
Madera y zinc	1,4	-
Material y techo zinc	9,3	-
Zinc y paja	-	1,4
Desconocido	0,9	-
Total	100,0	100,0

Fuente: AGN, Cédulas censales, 1895.

quila —esto es sólo una conjetura— o el terreno no es propiedad de los ocupantes, y, como ha ocurrido durante todo el siglo XX, en el área metropolitana hubo loteos y ocupaciones ilegales de terrenos. Las referencias sobre la precariedad de la vivienda en la ciudad de Buenos Aires son abundantes. En la actualidad sólo asociamos la precariedad de las viviendas con inmigrantes del interior, de países limítrofes o peruanos. Los datos aquí ex-

puestos muestran una realidad tal vez comparable, pero, como se ha observado, en el interior de las viviendas precarias se encontraban italianos, españoles, franceses, alemanes, holandeses o suizos, es decir, europeos que hoy jamás se podría imaginar ni en nuestro país ni en los suyos viviendo en condiciones semejantes. Como se señaló, el proceso de crecimiento urbano no fue acompañado de un movimiento correlativo en la construcción de vivienda. La ciudad creció de un modo caótico e inorgánico desde el punto de vista urbanístico. Aparte del tantas veces mencionado conventillo, lo que aparece entre la población pobre es la ocupación de terrenos con viviendas poco o nada sólidas, aunque la compra del terreno pudo haber sido el primer paso de la construcción de una vivienda que, inicialmente, fue precaria.

En Tucumán la situación es muy homogénea por su concentración en casas de paja, y la propiedad está asociada, según los datos recogidos, con campesinos que poseen la tierra (Bravo, 1999) o que, teniendo otras ocupaciones, también poseen un rancho en un terreno propio en alguna localidad o caserío. Los datos corroboran lo manifestado por observadores contemporáneos quienes, en general, describieron un panorama desolador de las condiciones de existencia de los improvisados pueblos azucareros que se fueron conformando alrededor de los ingenios.

Los trabajadores provenían de los más diversos lugares y se radicaban en “colonias” o “lotes” cercanos al ingenio. Los trabajadores estacionales se alojaban en construcciones precarias asentadas en las inmediaciones de las fábricas o en las plantaciones, con sus pocas pertenencias, sus animales domésticos, sus niños y sus viejos (Campi, 1999).

Las viviendas de los trabajadores permanentes eran simples “ranchos sistematizados”, emplazados en hileras, con paredes blanqueadas y te-

chos de teja en lugar de la paja. El hacinamiento era natural consecuencia del reducido espacio cerrado de estos cuartos-dormitorios, circunstancia que explicaría la facilidad con que se propagaban enfermedades infecto-contagiosas, principal causa de muerte en ese período.

Para completar el estudio de los hogares, se analiza la presencia de enfermos crónicos e inválidos. En la provincia de Tucumán, uno de cada 10 hogares tenía un inválido o enfermo crónico; en Capital uno de cada 13. En Tucumán, la enfermedad crónica por excelencia es el bocio, y en Capital Federal, la tuberculosis, mientras que alcanzan un porcentaje similar las discapacidades producidas por accidentes de trabajo, por patologías de nacimiento o enfermedad grave (ceguera, sordera y otras). En ambas jurisdicciones aproximadamente un 80% de los enfermos crónicos y los discapacitados se concentraban en los hogares con jefaturas femeninas. Esto parece confirmar los mandatos familiares acerca de que son las mujeres las que deben estar dispuestas a cuidar a los viejos y los enfermos. Este mandato fue también parte de la vida de las mujeres pobres.

Conclusiones

¡Sin pan y sin trabajo! Ese es el título de la obra pictórica de Ernesto De la Cárcova, comenzada en Roma y finalizada en Buenos Aires en 1894, que le sirve de motivo para el análisis de la pobreza en Buenos Aires a una especialista en Historia del Arte (Malosetti Costa, 2003). No había sido la primera obra en exhibir la miseria de las familias. Fue precedida, en Venecia, por *La sopa de los pobres* de Reinaldo Giudici. Pero el trabajo de De la Cárcova parece superarlo no sólo por las dimensiones artísticas y expresivas, sino como representación de un cuadro de una época. La autora se pregunta por qué el cuadro no fue

decodificado por aquellos individuos que podían identificarse con él (Malosetti Costa, 2003: 77). Es probable que no haya una sola respuesta sino varias, y esta es una de las posibles: el fulgor relumbrante del mito de “Hacer la América” entre los inmigrantes, muy poderoso en ese período, pudo haber ocultado las contradicciones entre ese mito y la cruda realidad. Como el mito era alimentado por los que triunfaban, era la marca visible y palpable que la percepción seleccionaba, dejando afuera otros elementos de la realidad negativos y hasta dramáticos. “Para alcanzar ese ascenso (social), el pequeño comercio fue el camino preferido por los grupos de inmigrantes, en tanto que las primeras generaciones de sus descendientes prefirieron el camino de la burocracia y, sobre todo, el de las profesiones liberales...” (Romero, 1983: 10). En concordancia con esto, es probable que muchos inmigrantes ahorraran con vistas a emprender una actividad independiente.

La teoría social considera que las representaciones simbólicas, los mitos y utopías operan en las mentes de los individuos más allá de los obstáculos que encuentran en la vida cotidiana; hasta pueden acelerar la búsqueda de oportunidades en ciertos tipos de personalidad. Las elites se encargaron de alimentar ese mito. El fasto, el despilfarro, el lujo y el despliegue de recursos con que se celebró el Centenario no fueron otra cosa que la confirmación de ese destino manifiesto de la nación. La gran crisis de 1890 había sido cosa del pasado y un telón de fondo la cubrió.

El análisis propuesto permite plantear tres preguntas fundamentales: 1) si es posible encontrar características de la misma naturaleza que las analizadas en los hogares pobres en otros sectores sociales, es decir, la elite y los sectores medios en ascenso; 2) si este intento por conocer íntimamente el interior de los hogares pobres constituye un avance; y 3) si hemos

aprendido algo más respecto de lo que ya se conocía. A juzgar por los datos estudiados, a las primeras preguntas debe responderse negativamente y a la última de modo positivo.

Pero tal vez la pregunta más importante es si los datos considerados manifiestan uno o dos tipos de pobreza en consonancia con los contrastes hallados. En todo caso, se trató de una aproximación al cuadro general.

Con respecto a la primera pregunta, la respuesta es negativa no sólo desde el punto de vista de las características habitacionales o de las actividades económicas sino también desde la perspectiva de las mismas constituciones de la familia. Si se vuelve sobre nuestros datos, vemos que se ha encontrado una variedad y gama de elementos con un alto grado de coherencia. A la vivienda precaria, se añade también la ocupación precaria, niveles altos de analfabetismo, niños en edad escolar que no pueden concurrir a la escuela y que obligadamente deben trabajar, uniones de hecho en abundancia, mujeres solteras a cargo de los hogares, enfermos y discapacitados, trabajo de la mujer, y otros datos en sintonía con los anteriores, como los arreglos familiares con agregados y de núcleos sin parentesco. Sin duda, no se necesita un estudio similar de las familias de la elite o de las clases medias, para detectar organizaciones y estructuras bien diferentes.

Respecto de la segunda negativa —en relación con los alcances de este estudio—, en realidad ha sido muy expresiva la manifestación de los contrastes como si fueran dos caras distintas de una misma moneda. La maleabilidad de las formas de estructura y organización de los arreglos familiares muestran en Capital Federal maneras más sencillas que expresan los modos propios de la emigración desde diversos puntos de Europa: simplicidad sin ausencia de elementos o componentes familiares, estrategias de supervivencia tales como un

menor tamaño de la familia, menores en actividad, una estructura de hogar basada en el matrimonio. Estos son datos que no sorprenden. En cambio, surgen otros indicadores menos conocidos, como la elevada proporción de ocupaciones sin calificación, la proporción de analfabetos y las viviendas también precarias, que completan un cuadro social con evidencias de carencias de todo tipo que no debe tampoco sorprender.

Ambos esquemas familiares, el tucumano y el capitalino, responden a las condiciones en que se desarrolla el capitalismo de raíz agraria en esta región de Sudamérica. Las transformaciones agrarias con el azúcar en Tucumán significaron mayor trabajo, pero también mayor explotación de una mano de obra de alta precariedad laboral provocada por un crecimiento demográfico acentuado y una oferta generosa de brazos, no sólo en las zonas “cañeras” sino también en otras regiones cercanas. Las formas coactivas de control de la mano de obra cedieron a favor de un mercado laboral más libre con un alto nivel de concurrencia, lo cual permitió que los salarios se mantuvieran lo suficientemente bajos como para asegurar una fuerte expansión de la producción de los ingenios. “El obrero [...] trabaja con exceso; no es bien pagado; come muy mal; vive en ranchos miserables, como el indio de las pampas o los negros del centro de África, es decir en casuchas construidas con totora, tierra cruda, paja o despunte de caña de azúcar; durante la mitad del año no les es permitido descansar ni aun el día festivo” (Ávila, 1904: 183). Esta es una apreciación contemporánea a la fuente utilizada en este estudio y es coincidente con otras, por ejemplo: “Consideramos como clase pobre a todas aquellas familias que a duras penas pueden conseguir, para comer, vestir, pagar casa, etc., un peso diario [...] Esta es más abundante porque en ella figuran diez o doce mil familias de peones cuyo jornal, del que tiene que proveer a su subsistencia, apenas alcanza a la

indicada suma [...]” (Rodríguez Marquina, 1898: 62). Para completar la visión de la época se deben considerar otros factores tales como la jornada laboral de 12 horas, ya calificada como “bárbara” por Biale Massé (Biale Massé, 1985: 774), en los inicios del siglo XX, aunque era común, según el mismo autor, en el resto de las actividades económicas.

Durante la cosecha, los turnos y horarios de trabajo imponían la rutina a todos los miembros de la familia. Los quehaceres de las mujeres tenían que adaptarse a los horarios de sus compañeros: debían tener las comidas listas para servir en los lapsos de descanso o, incluso, para llevarlas a los lugares de trabajo cuando los turnos eran diurnos. En los momentos de mayor actividad, tanto las mujeres como los niños participaban del trabajo. En los ingenios las mujeres se ocupaban del embolsado del azúcar y costura de las bolsas durante 13 horas diarias sin descanso dominical. Muchos jóvenes entre los 12 y 18 años eran ocupados en los cultivos y pelado de caña y en algunos trabajos fabriles en jornadas de hasta 12 horas diarias (Fernández, 1998). Los datos de analfabetismo corroboran lo encontrado en las cédulas censales. Cifras de los “Registros Cívicos” levantados con fines electorales en algunos distritos de Tucumán, muestran que leían y escribían menos del 10 % de los jornaleros inscritos en el padrón (Campi, 1999).

En la ciudad capital, el conventillo se erigió en la casa por excelencia de los inmigrantes pobres del primer período de la gran inmigración; se estimaba en 120.000 los habitantes de los mismos hacia fines del siglo XIX; en su inmensa mayoría estaban concentrados en algunos barrios más o menos céntricos y en la Boca. Además del conventillo había otras formas de vivienda en alquiler, de tal modo que en 1904 el 70% de la población total de la ciudad de Buenos Aires era inquilina y sólo un 30% vivía en casa propia (Yuvnovsky, 1983:

452). A partir de fines del siglo XIX comienza a registrarse una lenta descentralización demográfica y un movimiento hacia áreas menos habitadas, favorecidos por el remate de terrenos en cuotas y el desarrollo del tranvía eléctrico en lugar del de a caballos. El segundo censo nacional de 1895 se encuentra en un punto de inflexión de este proceso, y como se dijo, se ha preferido realizar la muestra en áreas y manzanas donde no predominara el conventillo, ya que este desató una discusión sobre su funcionalidad en el proceso de urbanización, debate que se prefiere evitar para no perder las cuestiones sustantivas relacionadas con el objeto en estudio (Korn, 1981).

Este período ha sido caracterizado por algunos autores como de “autodisciplina del trabajo”, mecanismo por el cual los trabajadores aceptan voluntariamente reglas de trabajo capitalistas, sobrepasando a veces las exigencias mismas de la patronal (Falcón, 1990: 344-347). Se considera que esta actitud está vinculada a una fase del desarrollo industrial y comercial urbano, caracterizado por la movilidad vertical. Esta postura se extiende hasta aproximadamente el inicio del siglo XX, caracterizado por el despegue del proceso capitalista en la Argentina. Corresponde, tal como lo ha señalado Eduardo Míguez, con el período de mayor movilidad social vertical, al menos en el área pampeana, que habría alimentado el mito antes señalado (Míguez, 1993). Y aunque esta movilidad descende en pleno siglo XX aún mantiene cierta capacidad debido a la expansión económica registrada hasta la crisis de 1929.

En este contexto, es razonable pensar en la adecuación del tipo de familia encontrada en los suburbios marginales de la ciudad. Parece responder a las necesidades de un enjambre mayoritario de jornaleros y peones y ocupaciones de baja calificación de carácter oportunista que están dispuestos a realizar

largas jornadas de trabajo en cualquier actividad, sea en la construcción, el comercio o la manufactura, posponiendo consumo y satisfacción de necesidades (Falcón, 1986). En este sentido, en la ciudad, a diferencia de la tucumana, la pobreza y el contexto familiar que la envuelve parecen signadas por un compás de espera, por un sendero de esperanza hacia una vida mejor, en algunos casos alcanzable y en otros seguramente no. El universo familiar está constituido por un colectivo o un grupo relativamente pequeño, dentro del cual las mujeres, los niños y los eventuales agregados deben estar disponibles para el trabajo mancomunado. La educación, el ocio, u otras necesidades, pueden ser relegadas en función del posible ahorro.

Por todo lo expuesto, parece altamente positivo poder encontrar en los datos de las cédulas censales elementos de recreación de las organizaciones familiares, vistas, como es lógico, en un contexto económico, social y cultural particular. La pobreza de la familia no se refleja en una sino en muchas caras. En todo caso, si se quisiera señalar una clara diferencia entre la pobreza de las familias de Capital Federal y las de Tucumán, puede afirmarse que en el primer caso había una apuesta esperanzadora que no se percibe en la segunda. Así parece manifestarlo, también, el proceso histórico posterior.

Bibliografía

Agote, Luis (1919), “Prólogo”, en Carlos Arenaza, *Menores delincuentes, su patología sexual*, Buenos Aires, J. Menéndez editor.

Aguerre, Marina (1999), “Buenos Aires y sus monumentos: la presencia francesa”, en Margarita Gutman y Thomas Reese, *Buenos Aires 1910. El imaginario para una gran capital*, Buenos Aires, Eudeba, pp. 143-156.

Álvarez, A., I. Molinari, D. Reynoso (eds.) (2004), *Historias de enfermedades, salud y medicina en la Argen-*

tina de los siglos XIX-XX, Mar del Plata, Universidad Nacional de Mar del Plata.

Armus, Diego (1985), “Un balance tentativo y dos interrogantes sobre vivienda popular en Buenos Aires entre fines del siglo XIX y comienzos del XX”, en *La vivienda en Buenos Aires*, Buenos Aires, Instituto Histórico de la Ciudad de Buenos Aires, pp. 55-74.

Ávila, Julio P. (1904), “Medios prácticos para mejorar la situación de las clases obreras”, en Manuel Pérez (ed.), *Tucumán Intelectual. Producción de miembros de la Sociedad Sarmiento*, Tucumán.

Balán, Jorge (1976), “Migraciones, mano de obra y formación de un proletariado rural en Tucumán, Argentina, 1870-1914”, en *Demografía y Economía*, vol. X (29), México.

——— (1978), “Una cuestión regional en la Argentina, burguesías provinciales y el mercado nacional en el desarrollo agroexportador”, en *Desarrollo Económico*, n° 69, Buenos Aires.

Bialet Massé, Juan (1985), *Informe de la clase obrera en la Argentina*, Buenos Aires, Hyspamérica, tomo II.

Bjerg, María y Roxana Boixadós (eds.) (2004), *La Familia. Campo de investigación interdisciplinario. Teorías, métodos y fuentes*, Bernal, Universidad Nacional de Quilmes.

Bolsi, Alfredo (dir.) y Roberto Pucci (coord.) (1997), *Problemas agrarios del Noroeste argentino*, Tucumán, Instituto de Estudios Geográficos, UNT.

Bonano, Luis y Eduardo Rosenzvaig (1992), *De la manufactura a la revolución industrial. El azúcar en el Noroeste argentino: fases y virajes tecnológicos*, Tucumán, UNT.

Bravo, María Celia (1999), “El campesinado tucumano: de labradores a cañeros”, en J. Gelman, J. C. Garavaglia y B. Zeberio (comps.), *Expansión capitalista y transformaciones regionales*, Tandil, La Colmena y UNCPBA.

Cacopardo, María Cristina y José Luis Moreno (1994), *La familia italiana y meridional en la emigración a la Argentina*, Nápoles, Edizioni Scientifiche Italiane.

——— (1997), “Cuando los hombres estaban ausentes: la familia del interior de la Argentina decimonónica”, en Hernán Otero y Guillermo Velázquez (comps.), *Poblaciones Argentinas. Estudios de demografía diferencial*, Tandil, EHS-CIG, Facultad de Ciencias Humanas.

Campi, Daniel (1993a), “Captación forzada de mano de obra y trabajo asalariado en Tucumán, 1856-1896”, en *Anuario IHES*, n° 8, Tandil, pp. 47-72.

——— (1993b) “Consideraciones críticas sobre dos aspectos del desarrollo azucarero tucumano: acumulación de capitales y captación forzada de mano de obra”, en *Actas de Jornadas Interescuelas de Historia*, Mar del Plata.

——— (1999), “Economía y Sociedad en las provincias del Norte”, en Fernando Devoto y Marta Madero (dir.), *Historia de la vida privada en la Argentina. La Argentina plural 1870-1930*, tomo 2, Buenos Aires, Taurus.

——— (2000), “Los ingenios del Norte: un mundo de contrastes”, en Mirta Z. Lobato, *Nueva Historia Argentina*, tomo V: “El progreso, la modernización y sus límites, 1880-1916”, Buenos Aires, Editorial Sudamericana.

Campi, Daniel (comp.) (1991), *Estudios sobre la historia de la industria azucarera argentina*, vol. I, San Salvador de Jujuy, UNJU y UNT.

Campi, Daniel y Marcelo Lagos (1995), “Auge azucarero y mercado de trabajo en el noroeste argentino, 1850-1930”, en Jorge Silva Riquer, Juan Carlos Grosso y Carmen Yuste, *Circuitos mercantiles y mercados en Latinoamérica, Siglos XVIII y XIX*, México, Instituto Mora-Instituto de Investigaciones de la UNAM.

Campi, Daniel y María Celia Bravo (1995), “La mujer en Tucumán a fines del siglo XIX. Población, trabajo, coacción”, en Ana Teruel (comp.), *Población y trabajo en el noroeste argentino*, San Salvador de Jujuy, UNJU.

Ciafardo, Eduardo (1982), *Los niños en la ciudad de Buenos Aires, 1890/1910*, Buenos Aires, CEAL.

Coni, Emilio (1917), “Demografía: Mortalidad Infantil”, en *La Semana Médica*, año XXIV, n° 50, Buenos Aires, 13 de diciembre.

- Cortés Conde, Roberto (1998), "La economía de exportación de Argentina, 1880-1920", en *Anuario IEHS*, n° 13, Tandil.
- Cusa, Ana Teresa (1989), "Composición profesional de la población de Tucumán, 1895-1980", en *Breves Contribuciones del Instituto de Estudios Geográficos*, n° 6, Tucumán, Facultad de Filosofía y Letras, UNT.
- De Gubernatis, Angelo (1898), *L'Argentina, ricordi e letture*, Florencia, Bernardo Seeber.
- Facciolo, Ana María (1981), "Crecimiento industrial, expansión metropolitana y calidad de vida. El asentamiento obrero en la región Metropolitana de Buenos Aires desde principios de siglo", en *Desarrollo Económico*, n° 80, Buenos Aires, enero-marzo.
- Falcón, Ricardo (1986), *El mundo del trabajo urbano, 1890-1914*, Buenos Aires, CEAL.
- (1990) "Aspectos de la cultura del trabajo urbano. Buenos Aires y Rosario, 1860-1914", en Diego Armus (comp), *Mundo urbano y cultura popular. Estudios de Historia Social Argentina*, Buenos Aires, Sudamericana.
- Fernández, María Estela (1998), "Un sector olvidado de la fuerza laboral: mujeres y niños. Tucumán, 1869-1895", en *Mujeres en Escena*, Actas de las V Jornadas de Historia de las Mujeres y Estudios de Género, Instituto Interdisciplinario de Estudios de la Mujer. Facultad de Ciencias Humanas de la Universidad Nacional de La Pampa, Santa Rosa.
- Gallo, Ezequiel (1998), "La expansión agraria y el desarrollo industrial en Argentina (1880-1930)", en *Anuario IEHS*, n° 13, Tandil.
- Germani, Gino (1955), *Estructura social de la Argentina*, Buenos Aires, Editorial Raigal.
- Giménez Zapiola, Marcos (1975), "El interior argentino y el desarrollo hacia fuera, el caso de Tucumán", en Marco Giménez Zapiola (comp.), *El régimen oligárquico. Materiales para el estudio de la realidad argentina*, Buenos Aires, Amorrortu.
- Guevara, Celia (1999), "Pobreza y marginación: el barrio de las Ranas, 1887-1917", en Margarita Gutman y Thomas Reese, *Buenos Aires 1910. El imaginario para una gran capital*, Buenos Aires, Eudeba, pp. 281-294.
- Gutiérrez, Leandro (1988), "Condiciones de la vida material de los sectores populares en Buenos Aires: 1880-1914", en *Revista de Indias*, vol. XLI, Madrid, enero-junio, pp.163-201.
- Guy, Donna, (1981), *Política azucarera argentina. Tucumán y la generación del 80*, Tucumán, Fundación Banco Comercial del Norte.
- Halperín Donghi, Tulio (1999), "Una ciudad entra en el siglo XX", en Margarita Gutman y Thomas Reese, *Buenos Aires 1910. El imaginario para una gran capital*, Buenos Aires, Eudeba.
- Hernández, Pablo y Sofía Brizuela (2006), "La niñez desamparada en Tucumán a fines del siglo XIX. Política social y opinión pública", en *Historia y Espacio*, n° 19, Cali, Facultad de Humanidades, Universidad del Valle.
- Kerzer, David y Marzio Barbagli (comps.) (2003), *La vida familiar desde la Revolución Francesa hasta la Primera Guerra Mundial (1789-1913)*, Buenos Aires, Paidós.
- Korn, Francis (1981), *Buenos Aires, 1895. Una ciudad moderna*, Buenos Aires, Editorial del Instituto.
- Liernur, Jorge Francisco (2000), "La construcción del país urbano", en Mirta Lobato (dir.), *Nueva Historia Argentina*, tomo v: "El progreso, la modernización y sus límites 1880-1916", Buenos Aires, Editorial Sudamericana, pp. 409-464.
- Malosetti Costa, Laura (2003), "Sin pan y sin trabajo. Un cuadro de familia y miseria en el Buenos Aires de 1890", en Scarlett O'Phelan Godoy, Fanni Muñoz Cabrejo, Gabriel Joffré Sánchez-Moreno, Mónica Ricketts (comps.), *Familia y vida cotidiana en América Latina. Siglos XVIII-XX*, Lima, Instituto Francés de Estudios Andinos.
- Míguez, Eduardo J. (1993), "La movilidad social de nativos e inmigrantes en la frontera bonaerense en el siglo XIX: datos, problemas, perspectivas", en *Estudios Migratorios Latinoamericanos*, año 8, n° 24, Buenos Aires.
- Moreno, José Luis (1999), "El viaje del conde Angelo de Gubernatis: una perspectiva italiana", en Margarita Gutman y Thomas Reese, *Buenos Aires 1910. El imaginario para una gran capital*, Buenos Aires, Eudeba.
- (2004), *Historia de la familia en el Río de la Plata*, Buenos Aires, Sudamericana.

- Moreno, José Luis (comp.) (2000), *La política social antes que la política social (Caridad, beneficencia y política social en Buenos Aires, siglos XVIII a XX)*, Buenos Aires, Trama editorial/Prometeo libros.
- Moya, José C. (1998), *Cousins and Strangers. Spanish Immigrants in Buenos Aires, 1830-1930*, Berkeley y Los Angeles, University of California Press.
- Ostuni, María Rosario (1985), "Inmigración política italiana y movimiento obrero argentino. Un estudio a través de los documentos gubernamentales italianos (1879-1902)", en Fernando Devoto y Gianfausto Rosoli (comps.), *La inmigración italiana en la Argentina*, Buenos Aires, Biblos.
- Oved, Iacov (1978), *El anarquismo y el movimiento obrero en Argentina*, México, Siglo XXI.
- Pucci, Roberto (1989), "La elite azucarera y la formación del sector cañero en Tucumán, 1880-1920", en *Conflictos y procesos de la historia argentina contemporánea*, n° 37, Buenos Aires, CEAL.
- (1992), "La población y el auge azucarero", en *Breves Contribuciones del Instituto de Estudios Geográficos*, n° 7, Tucumán, de Filosofía y Letras de la Universidad Nacional de Tucumán.
- Radovanovic, Elisa (1999), "La ciudad posible: una lectura a través de sus planos", en Margarita Gutman y Thomas Reese, *Buenos Aires 1910. El imaginario para una gran capital*, Buenos Aires, Eudeba, pp. 203-215.
- Recalde, Héctor (1997), *La salud de los trabajadores en Buenos Aires (1870-1910), a través de las fuentes médicas*, Buenos Aires, Grupo Editor Universitario.
- Rocchi, Fernando (1994), "La armonía de los opuestos: industria, importaciones y la construcción urbana de Buenos Aires en el período 1880-1920", en *Entrepasados*, n° 7, Buenos Aires.
- (1998), "El imperio del pragmatismo: intereses, ideas e imágenes en la política industrial del orden conservador", en *Anuario IEHS*, n° 13, Tandil.
- (1999), "Industria y metrópolis: el sueño de un gran mercado", en Margarita Gutman y Thomas Reese, *Buenos Aires 1910. El imaginario para una gran capital*, Buenos Aires, Eudeba.
- (2003), "Introducción", en *Entrepasados*, n° 24-25, Buenos Aires, pp.15-28.
- Rodríguez Marquina, Paulino (1898), *La mortalidad infantil en Tucumán*, Tucumán, Talleres de La Provincia.
- Romero, José Luis (1983), "La ciudad burguesa", en José Luis Romero y Luis Alberto Romero (dir.), *Buenos Aires. Historia de cuatro siglos*, vol. 2, Buenos Aires, Editorial Abril.
- Rosenzvaig, Eduardo (1987), *Historia social de Tucumán y del azúcar*, Tucumán, Universidad Nacional de Tucumán.
- Ruibal, Beatriz (1990), "El control social y la policía de Buenos Aires, 1880-1920", en *Boletín del Instituto de Historia Argentina y Americana Dr. Emilio Ravignani*, n° 2, Buenos Aires.
- (1993), *Ideología del control social*, Buenos Aires 1880-1930, Buenos Aires, CEAL.
- Salessi, Jorge (2000), *Médicos, maleanes y maricas. Estudios Culturales*, Rosario, Beatriz Viterbo editora.
- Salvatore, Ricardo (2000), "Criminología positivista, reforma de prisiones y la cuestión social/obrero en la Argentina", en Juan Suriano, *La cuestión social en Argentina, 1870-1943*, Buenos Aires, La Colmena.
- Santamaría, Daniel (1986), *Azúcar y sociedad en el noroeste argentino*, Buenos Aires, IDES.
- Schvarzer, Jorge (1998), "Nuevas perspectivas sobre el desarrollo industrial argentino (1880-1930)", en *Anuario IEHS*, n° 13, Tandil.
- Somoza, Jorge L. y Alfredo Lattes (1967), "Muestra de los dos Censos Nacionales de Población, 1869 y 1895". Publicación de la serie *Población y Sociedad* n° 46, Buenos Aires, Centro de Investigaciones Sociales, Instituto Torcuato Di Tella.
- Suriano, Juan (1990), "Niños trabajadores. Una aproximación al trabajo infantil en la industria porteña de comienzos de siglo", en Diego Armus (comp.), *Mundo urbano y cultura popular, Estudios de Historia Social Argentina*, Buenos Aires, Sudamericana.
- (1994), "Vivir y sobrevivir en la gran ciudad: formas de hábitat populares en la ciudad de Buenos

aires a comienzos del siglo”, en *Estudios Sociales*, nº 7, Santa Fe.

——— (2003), “La crisis de 1890 y su impacto en el mundo del trabajo”, en *Entrepasados*, nº 24-5, Buenos Aires.

Suriano, Juan (comp.) (2000), *La cuestión social en Argentina, 1870-1943*, Buenos Aires, La Colmena.

Torrado, Susana (1998), *Familia y diferenciación social. Cuestiones de método*, Buenos Aires, Eudeba.

——— (2003), *Historia de la familia en la Argentina moderna (1870-1900)*, Buenos Aires, Ediciones de la Flor.

Yujnovsky, Oscar (1974), “Políticas de vivienda en la ciudad de Buenos Aires (1880-1914)”, en *Desarrollo Económico*, vol. 14, nº 54, Buenos Aires.

——— (1983), “Del conventillo a la Villa Miseria”, en José Luis Romero y Luis Alberto Romero (dir.), *Buenos Aires. Historia de cuatro siglos*, Buenos Aires, Editorial Abril.

Recibido el 21 de noviembre de 2006
Aprobado el 1 de febrero de 2007

CARAS Y CARETAS

SEMANARIO FESTIVO, LITERARIO ARTÍSTICO Y DE ACTUALIDADES

AÑO VII

BUENOS AIRES, 19 DE NOVIEMBRE DE 1904

N.º 320

EL PRIMER ALOJAMIENTO



—Pueden ustedes tomar posesión de ese magnífico palacio, pero no permanezcan en él mucho tiempo porque puede venirse abajo.

Comentarios y reseñas



Alicia Bernasconi
y Carina Frid (eds.)

*De Europa a las Américas. Dirigentes
y Liderazgos (1860-1960)*, Buenos
Aires, Editorial Biblos, Colección
La Argentina Plural, 2006

Eduardo J. Míguez¹

Se trata de una compilación integrada por tres secciones y prologada por Fernando Devoto. La primera sección, de carácter general, incluye un trabajo de Xosé Manoel Núñez Seixas sobre modelos de liderazgos aplicados a la inmigración española a la Argentina, uno de María Bjerg y Hernán Otero, en el cual se compara la trayectoria de dos exitosos inmigrantes pertenecientes a diferentes comunidades en Tandil (española y danesa), con énfasis en las redes sociales y la participación política, y uno de Jon Gjerde sobre el rol de los líderes étnicos en la mediación identitaria en los Estados Unidos. La segunda sección,

¹ Universidad del Centro de la Provincia de Buenos Aires y Universidad Nacional de Mar del Plata.

sobre intelectuales, políticos y religiosos, se inicia con un trabajo de Alicia Bernasconi en el que trata la forma en que las divisiones político-ideológicas y personales en la dirigencia y la prensa étnica se manifiestan en el seno de otras instituciones comunitarias. Eugenia Scarzanella aborda la relación entre un grupo de médicos italianos que desarrolla un sistema de ideas vinculados a la biotipología y la eugenesia, y su búsqueda de influencia en la Argentina, en el marco del fascismo. Mariela Ceva vuelve sobre el caso de la fábrica textil Flandria, y el papel de un sacerdote de origen italiano en la construcción de una red laboral y de control social, fomentada por Steverlynk, el empresario católico belga que desarrolla el proyecto. La sección concluye con un trabajo de Ángel Duarte en el que analiza el papel del republicanismo y el catalanismo en la construcción del liderazgo étnico en la colonia española a comienzos del siglo xx. La tercera sección, sobre liderazgo económico, incluye un trabajo de Carina Frid sobre la dimensión étnica en la construcción de las clientelas de los almacenes rurales en Santa Fe a fines del siglo xix, uno de Norma Lanciotti en el que compara dos trayectorias diferentes de empresarios inmobiliarios españoles en Rosario, que son a la vez líderes étnicos, entre fines del xix y las primeras décadas del siglo pasado, y finalmente uno de Alejandro Fernández sobre la acción de grupos mercantiles españoles en el Plata tanto sobre el Estado español como sobre el argentino, con el propósito de mejorar las condiciones del intercambio entre ambas naciones.

La obra forma parte de una sólida tradición de estudios migratorios, que lleva más de un cuarto de siglo en el país.² Así, varios de los autores de trabajos allí incluidos —Bjerg, Ceva, Lanciotti, Otero— forman parte de una segunda generación de estudiosos del fenómeno migratorio, pese a lo cual exhiben trayectorias sólidamente consolidadas por derecho propio. También es significativo que otros tres artículos —Duarte, Núñez Seixas y Scarzanella— sean ediciones originales de trabajos de especialistas europeos, hecho que atestigua las sólidas redes internacionales tejidas con estudiosos del fenómeno desde las sociedades de partida. La presencia del trabajo de Jon Gjerde (una traducción que había sido publicada previamente en la revista local líder en la temática, *Estudios Migratorios Latinoamericanos*) evidencia asimismo la vinculación con el medio académico norteamericano, que en muchos aspectos ha liderado el desarrollo de la temática. Este trasfondo revela el sólido marco profesional en que se desarrolló el Congreso homónimo en el que se presentaron originalmente los trabajos reunidos en este libro. Así, la mayor parte de las contribuciones ofrecen nuevos aportes en líneas de investigación ya consolidadas, en tanto que algunas, especialmente en la tercera parte del libro dedicada a los liderazgos económicos, abren perspectivas más novedosas.

² Desde luego, los estudios migratorios se iniciaron mucho antes. Me refiero aquí a una corriente historiográfica renovadora del campo, cuyos orígenes seguramente pueden trazarse a los trabajos de Samuel Baily de fines de los años 1970, y que en el país ha sido liderada por el prologuista de esta obra.

La elección del eje que, dentro de los estudios migratorios, articula los trabajos, es sin duda relevante. Las amplias funciones de formación y consolidación comunitaria, mediación interna y externa, articulación de acción y de identidad, elaboración de discursos, etc., constituyen a la dirigencia comunitaria en un actor clave del proceso migratorio. En la Introducción, escrita por Fernando Devoto, encontramos un amplio punto de partida para la definición de esta problemática, cuando señala que las “elites”, los “notables”, “dirigentes”, “líderes”, “mediadores”, “son aquellos que, por diferentes razones, capacidad personal, momento de llegada, capital simbólico (por ejemplo, un apellido), relacional (amigos y parientes) o financiero (recursos económicos), profesión, sentido de oportunidad, han logrado tener mayor éxito que la mayoría de sus compaisanos”. Este éxito, siempre relativo al grupo de referencia que se tenga como parámetro, suele colocarlos en una situación particular en torno a los roles que desempeñan en la propia comunidad a la que pertenecen.

Esto nos lleva a preguntarnos sobre la forma en que estos inmigrantes logran transformar ese éxito en un determinado campo, en prestigio, poder e influencia dentro de la comunidad y, en ocasiones, fuera de ella, es decir, dentro de la sociedad de inmigración o, a veces, incluso proyectándose sobre la de origen. Para ello, las elites se suelen constituir en mediadores entre su colectividad, o algunos de sus miembros, y una gran diversidad de actores, incluyendo tanto al Estado, a otros sectores de poder político o económico,

otros actores significativos de la sociedad de origen y de la de acogida. El capital simbólico así logrado se valoriza en ámbitos muy diversos, tales como prestigiar un determinado movimiento político —como el republicanismo (según el estudio de Duarte) o el fascismo (Scarzanella)—, propiciar políticas económicas concretas, como la fijación de aranceles o subsidios (según muestra el trabajo de Fernández), o facilitar la obtención de un empleo (Ceva) u otro tipo de transacciones económicas (Frid, Lanciotti).

Como adecuada apertura del libro, el trabajo de Núñez Seixas repasa de manera cuidadosa y sistemática las diversas características y roles de los líderes étnicos, mostrando lo que se hará evidente en buena parte de la obra, vale decir, cómo estos se sitúan en una articulación de espacios sociales que apuntan en diferentes direcciones: hacia el interior de la comunidad, hacia la sociedad de recepción o hacia la sociedad de origen. De este modo, un conjunto de trabajos se orienta hacia las sociedades de partida —lo que no implica necesariamente hacia atrás—. Estos estudios privilegian el vínculos de los líderes con su sociedad de origen, dinamizado por el éxito logrado. Este puede expresarse tanto en la propia Europa, como en la reproducción (o invención) de las tramas nacionales (o regionales, como en el catalanismo estudiado por Duarte), en América. En una vertiente simétrica, otros trabajos privilegian la vinculación con la sociedad local. Los líderes inmigrantes y las instituciones a ellos ligadas suelen jugar un papel importante en la vida de los inmigrantes en su

nuevo país, no sólo por su mediación con la sociedad local — como Juan Fugl y Suárez Martínez (los casos analizados por Bjerg y Otero), Gastón Romagnoli (el sacerdote estudiado por Ceva) o Calcini (Frid)— sino en la definición de un espacio social propio en la vida de los inmigrantes, su rincón social en el mundo.

Poco puede sorprender que sean mayormente los investigadores residentes en Europa los que privilegian la primera de estas perspectivas, es decir, analizar el rol de los líderes en relación con la sociedad de partida. Esto es muy claro en el intento de ampliación de la influencia y legitimidad que lleva a cabo el grupo de científicos-ideólogos italianos estudiado por Scarzanella. Allí, como con los republicanos y catalanistas de Duarte y los comerciantes-hispanistas de Fernández, la operación transatlántica domina la perspectiva de los actores. Esto se ve, por ejemplo, en los biotipólogos y eugenistas que desde Italia tratan de influir en el Plata —entre otros puntos— y en la acción del Estado italiano que los apoya, buscando la proyección de su proyecto político de origen a través del fenómeno migratorio.

El argumento de Duarte es un poco más complejo. En el caso que él estudia, en el que los actores centrales están en América, la vinculación con la política de origen (el republicanismo primero, el catalanismo después) entra en tensión con las necesidades locales de los líderes de encarar los problemas más relevantes para sus comunidades. Esta tensión los lleva a buscar prestigio en influencia aquí y allí apoyándose en la relevancia

de su discurso en la política de origen; pero, a su vez, a limitar ese discurso en función de los requerimientos locales de su liderazgo. Algo paralelo a lo que nos habían mostrado los estudios sobre la vieja elite mazziniana, republicana, liberal y progresista italiana, unas décadas antes, en condiciones por cierto más favorables.³ En el caso estudiado por Fernández, la trama de intereses concretos en una articulación comercial compleja crea también ambigüedades en las que la articulación comercial proclamada convive en las propias instituciones con un mundo mucho más variado de intereses y actividades, más propias de la sociedad de inserción.

Estas tensiones entre la herencia y las necesidades en el nuevo contexto se observa en el estudio de Alicia Bernasconi sobre la articulación de la prensa étnica con conflictos sociopolíticos en la sociedad de origen y conflictos locales que, aunque lejos de ser un reflejo de aquellos (en buena medida son de naturaleza más personal), buscan en una mirada a la sociedad de origen la forma de legitimar la propia situación en la de inserción; o, por el contrario, priorizan la armonía de la comunidad creada por los inmigrantes, rechazando la transferencia del conflicto de la de origen a su seno.

³ Existen varios estudios al respecto; sólo a manera de ejemplo cito a F. Devoto, *Estudios sobre la emigración italiana a la Argentina en la segunda mitad del siglo XIX*, Nápoles, Edizioni Scientifici Italiane, 1991, especialmente caps. 7 y 8; y el artículo de Ema Cibotti, "Mutualismo y política en un estudio de caso. La sociedad 'Unione e Benevolenza' en Buenos Aires entre 1858 y 1865", en F. Devoto y G. Rosoli, *L'Italia nella Società Argentina*, Roma, Centro Studi Migrazione, 1988.

En la visión de Gjerde, el problema de la elite de inmigrantes en los Estados Unidos es otro. Sus tensiones se debaten entre un papel de mediador, que facilite la inserción de los inmigrantes en la nueva sociedad, y el riesgo que ese proceso significa para el propio lugar que le cabe al líder como mediador. La transición de identidades en la que se inserta el liderazgo étnico es, para estos actores, a la vez una oportunidad y un riesgo. Los casos estudiados por Bjerg y Otero, recuperan la experiencia de inmigrantes que asumen claramente su liderazgo como mediadores respecto de la sociedad de recepción. De hecho, capitalizan el crédito de las redes migratorias en la arena de la política local. Como señalan los autores, es interesante el hecho de que en sus memorias Fugl prefiera poner el acento en la interacción con las redes de poder local, a costa de su papel en la red étnica que, sin embargo —según sabemos por otras vías—, fue decisivo. Y esto, en un inmigrante que, como otros similares tratados por Frid, finalmente optaron por disfrutar de su éxito retornando a Europa. Inversamente, Suárez Martínez, que a duras penas alcanza la categoría de elite, líder o dirigente, utiliza sus memorias para destacar su lealtad a la madre patria, aunque esta es más una referencia personal que un espacio de acción social.

En cambio, el sacerdote Romagnoli, estudiado por Ceva, parece cumplir un papel de pivote en una doble polea de articulación. Por un lado, la motorizada por la empresa de Steverlynk, en su búsqueda de personal y de mantener la paz social. Por otro, la institución reli-

giosa que integra. Así, su liderazgo es más funcional que espontáneo, y articula la relación entre estos dos sistemas de poder, a la vez en beneficio y como forma de control de los inmigrantes/trabajadores. Y, como ha mostrado en otros trabajos, este rol no dejó de estar sometido a tensiones por la evolución de la realidad política local.

Los dos estudios restantes muestran casos y escalas diferentes, aunque en el fondo similares. En el mundo más previsible de los mercados, donde los parámetros de medición del éxito son más transparentes —al menos, en principio—, tanto los actores más modestos y locales del relato de Frid, como los casos más sonoros y que trascienden el ámbito local de Lanciotti, muestran una articulación de nuevas redes con la sociedad de acogida y redes migratorias que jalonan carreras de éxito económico. Quizás precisamente por la diferencia de escala, en los almacenes que estudia Frid la dimensión étnica en la clientela juega un papel tan importante como el de las redes de negocios. Para importantes operadores inmobiliarios como los Etchetsortu e incluso los Arijón (estudiados por Lanciotti), las tramas de relaciones étnicas, junto a otras construidas con personajes de la sociedad local, juegan un papel significativo, sea en la construcción de los negocios, sea en la construcción de las bases sociales de su prestigio —algo que también puede suponerse para el universo estudiado por Fernández—.

El libro, entonces, ilustra una variada gama de dimensiones del liderazgo, bien subrayadas por

Núñez Seixas en su contribución inicial. Se evidencia claramente la relación entre prestigio, poder, riqueza y la doble representación y mediación entre el fragmento de la sociedad migrada, el ente específico de su liderazgo, y la sociedad más amplia tanto de recepción como de origen. En este sentido opera la doble función de representación sectorial (reivindicaciones específicas) y búsqueda de reconocimiento social. Se observa así la articulación entre los

espacios formales específicamente étnicos (las instituciones étnicas, como sociedades mutuales o festivas, que en este texto ocupan un lugar menos central que en estudios anteriores, seguramente porque ya son mejor conocidas),⁴ nuevos espacios de representación social, en lo político y lo económico, por ejemplo, y las redes de relaciones personales que permiten construir el liderazgo. En suma, este texto es un excelente referente para apreciar varias de

las múltiples dimensiones en que el liderazgo étnico jugó un papel central en la articulación social de las migraciones.

⁴ Por ejemplo, Fernando Devoto y Eduardo Míguez (comps.), *Asociacionismo, trabajo e identidad étnica. Los italianos en América Latina en una perspectiva comparada*, Buenos Aires, Roma y Tandil: Centro de Estudios Migratorios Latinoamericanos, Centro Studi Migrazione, Instituto de Estudios Histórico-Sociales, Unicen, 1992.



Mónica Petracci y Silvina Ramos (comps.)

La política pública de salud y derechos sexuales y reproductivos en la Argentina: aportes para comprender su historia, Buenos Aires, CEDES, 2006

Mario Pecheny¹

El libro objeto de esta reseña tiene los méritos pero no los defectos de las compilaciones de artículos. El mérito como compilación reside en que reúne una diversidad de

textos interesantes con resultados de investigaciones efectuadas desde distintas disciplinas y desde distintas regiones del país. La ausencia de defectos como compilación reside en que no se trata de una miscelánea; al contrario, la lectura de los trabajos muestra una clara continuidad en las preocupaciones, en el modo de encarar los estudios y en el compromiso científico, ético y político de sus autoras y autores.

En la “Apertura”, las compiladoras del libro, Mónica Petracci (Investigadora del CEDES y del Instituto Germani) y Silvina Ramos (investigadora y actual directora del CEDES), reseñan el camino reciente que llevó a la constitución del campo, tanto de intervención como de análisis, que es la política nacional y local de salud y derechos sexuales y reproductivos. Esta introducción adelanta lo que revelará luego el libro: que desde ám-

bitos como la Asociación de Estudios de Población en la Argentina, el CEDES, el CENEP o el Área de Salud y Población del Instituto Gino Germani de la Universidad de Buenos Aires, ya se ha formado una verdadera “tradición” en cuanto a la producción científica en la materia.

En el primer capítulo, “Análisis comparativo de la legislación nacional y provincial en materia de salud sexual y reproductiva”, escrito por Gloria Schuster (Magíster en Problemática de Género, Poder y Sociedad de la UNR) y Mariana García Jurado (abogada de la Universidad Nacional de Rosario, integrante de CLADEM), se compara la normativa vigente y se la sistematiza de modo tal que para expertos y legos resulte posible desenmarañar el edificio jurídico que regula la salud sexual y reproductiva en nuestro país.

En el segundo capítulo, “Los pediatras y la ley de salud reproductiva”, Marta Schufer (Doctora de la UBA e investigadora del CONICET),

¹ Investigador del CONICET con sede en el Instituto Gino Germani; Profesor titular de la UBA; Investigador visitante del CEDES.

Paula Martellini (politóloga, becaria doctoral) y Lorena Moscovich (politóloga, becaria doctoral) presentan los resultados de un Estudio Multicéntrico CONAPRIS (hoy “Salud Investiga”, del Ministerio de Salud) realizado en diversas jurisdicciones de la Argentina, sobre las actitudes de los pediatras ante la ley y, más en general, ante la propia salud reproductiva de niñas, niños y adolescentes, ante la comunicación entre padres e hijos/as, e incluso en la interlocución con otros profesionales de salud.

Una preocupación del mismo orden aparece en el tercer capítulo, “El equipo de salud ante la Ley Nacional de Salud Sexual y Procreación Responsable”, escrito por Marta Cappuccio (médica especialista en Pediatría y Neonatología), Olga Nirenberg (Doctora en Ciencias Sociales, UBA) y Jorge Pailles (sociólogo y Director Ejecutivo de la Asociación Argentina de Salud Sexual y Reproductiva). Este trabajo resulta también de una investigación apoyada por CONAPRIS en seis localizaciones, sobre equipos que trabajan en el área, cuyo objetivo era relevar las actitudes de profesionales hacia la sexualidad, el género, los adolescentes, la legislación y los programas en el área, y brindar insumos para políticas. Este trabajo y el anterior tienen por objeto determinar en qué medida se conocen y se siguen los lineamientos de la emergente legislación en materia de salud sexual y reproductiva.

El siguiente trabajo analiza críticamente el principal instrumento legal en la materia. En “Ley de

Salud Sexual y Procreación Responsable argentina: ¿una política de género?”, Griselda Meng (Licenciada en Política Social, docente e investigadora de la Universidad Nacional de General Sarmiento) inscribe a dicha ley en el proceso que va desde las preocupaciones demográficas hacia aquellas basadas en los derechos de las mujeres —y las personas en general— en cuestiones de sexualidad y reproducción.

Asimismo, el texto “Consortio Nacional de Derechos Sexuales y Reproductivos. CONDERS: una experiencia de monitoreo social”, cuyas autoras son Mabel Bianco (médica), Susana Checa (socióloga de la UBA), Cecilia Correa (psicóloga), Martha Rosenberg (psicoanalista, presidenta del Foro por los Derechos Reproductivos) y Cristina Zurutuza (psicóloga e integrante de CLADEM), todas ellas miembros del CONDERS, muestra hasta qué punto el monitoreo social es clave para que legislaciones y programas se implementen de acuerdo con los principios que los sustentan o sean sólo letra muerta.

Los siguientes capítulos refieren a las realidades provinciales, sin descuidar el contexto político local, nacional e internacional: “De cuando lo privado se hace público, o de cómo se construyen las políticas sobre sexualidad y (no) reproducción. El caso de Mendoza”, escrito por Josefina Brown (socióloga de la Universidad Nacional de Cuyo y becaria doctoral en el Instituto Germani), “La política de salud sexual y reproductiva en la provincia de Entre Ríos”, escrito por Virginia E. D’Angelo Gallino (profesora de Políticas Públicas en la Facultad de Ciencias de la Ges-

tión de la Universidad Autónoma de Entre Ríos), “Derechos, sexualidad y reproducción: el lugar de los adolescentes en la legislación nacional y en la de Chubut”, escrito por Daniel Eduardo Jones (politólogo, becario doctoral en el Instituto Germani) y “Programa de Salud Sexual y Procreación Responsable de la Ciudad de Buenos Aires: monitoreo técnico y político”, preparado por Mónica Petracci, Silvina Ramos y Dalia Szulik (socióloga de la UBA y Magíster en Ciencia Política de la UNSAM), muestran las realidades convergentes de distintas jurisdicciones de la Argentina. En cada uno de los textos, se aprecian procesos que parecen tener una envergadura casi global sin perder de vista —como ya es sentido común— que lo global es local, y viceversa.

Y hablando de lo local, el último artículo describe estos procesos ya en el nivel de los servicios: “El proceso de implementación de la política pública de salud reproductiva en la Ciudad de Buenos Aires: desafíos ideológicos e institucionales. El caso del Hospital General de Agudos Dr. Cosme Argerich y su área programática”, trabajo de Andrea Daverio (politóloga, Magíster en Políticas Públicas y Gerenciamiento del Desarrollo de la UNSAM).

Finalmente, en el “Cierre”, el firmante de esta reseña efectúa algunas optimistas consideraciones políticas sobre el camino recorrido, señalando la principal deuda pendiente en materia de salud y derechos sexuales y reproductivos en la Argentina: la legalización de la interrupción voluntaria del embarazo.

Entrada
plato
principal
postre
bebida
cafe



JUGO NATURAL
NARANJA

NUEVA
BOTELLA!

83
Vill

MAR

Investigaciones recientes sobre la población de Buenos Aires

En curso y concluidas

TÍTULO DEL PROYECTO: **Accidentes de trabajo en el sector informal**

PALABRAS CLAVE: sector informal, accidentes, enfermedades, Ciudad de Buenos Aires

INVESTIGADORES A CARGO: Fabiana Bocchicchio, Norberto Ballesteros, Rodolfo García Silva, Mariano Zukerfeld, Gastón Bassa, Ramiro Saab, Soledad Zuccolo

DIRECTORA: Marta Panaia

INSTITUCIÓN: Programa del Área de Investigación sobre Trabajo y Empleo (PAITE), Instituto de Investigaciones Gino Germani, Facultad de Ciencias Sociales, UBA

FECHA DE INICIO: 2004

FECHA DE CONCLUSIÓN: 2009

Problema, objetivos y método de la investigación

La problemática de los accidentes de trabajo no registrados en trabajadores informales se inscribe en un contexto de aumento creciente del empleo “en negro” o sin pago de aportes y, por lo tanto, sin cobertura de obra social y sin seguro de riesgos de trabajo, es decir, en un fuerte incremento del empleo informal y de la precariedad laboral. Sin embargo, hasta el momento, los sistemas nacional, provincial y municipal de notificación de accidentes carecen de una declaración universal y, en consecuencia, de registros estadísticos y de políticas de asistencia y prevención. El sistema de registro derivado de la Ley 24.557/96, por ahora sólo cubre al 30% aproximadamente de la población que trabaja.

El objetivo de este proyecto es analizar la posibilidad de obtener una declaración universal de accidentes de trabajo que incluya al sector no protegido

de la sociedad, de manera de contar con datos sobre regularidades sociales que permitan instrumentar políticas de prevención y programas de salud para los trabajadores informales. Esto implica:

1) La construcción de instrumentos de recolección de datos que suplan los utilizados actualmente y que permitan proporcionar información sobre accidentabilidad y enfermedades profesionales para los sectores sin cobertura.

2) El análisis del tipo de regularidad de los accidentes ocurridos en el trabajo y en viaje o *in itinere*, para este sector informal de la población, a través de relevamientos de grupos específicos que se irán adicionando para analizar su pertinencia. En esta segunda etapa se incluirán: 1. trabajadores en altura de la construcción; 2. trabajadores infantiles; 3. trabajadores de empresas recuperadas (industrias y hoteles); 4. cartoneros agrupados en cooperativas y migrantes sin papeles asentados en villas de emergencia.

3) Indagar sobre las estrategias de atención médica de estos trabajadores; estimar el volumen y costos logrados con técnicas indirectas y conocer las dificultades administrativas que deben enfrentar los trabajadores y sus familias.

4) Analizar los problemas de salud de aquellos trabajadores que han carecido de los medios más adecuados u oportunos de atención.

5) Elaborar estrategias o planes de mejoras que puedan incorporar los organismos públicos y las empresas y/o asociaciones civiles sin fines de lucro dirigidas a los trabajadores en situación de informalidad.

6) Proponer estrategias de capacitación de los trabajadores informales sobre los riesgos del trabajo.

Los alcances del estudio intentan cubrir la zona sur de la Ciudad Autónoma de Buenos Aires. La

metodología de trabajo es cuali-cuantitativa. Se utilizará la técnica de entrevistas reconstructivas a informantes calificados e historias de vida del accidentado, partiendo de los hechos consumados en el momento que se llega a la Guardia de Emergencia e intentando reconstruir hacia atrás la historia para identificar y evitar posibles situaciones de riesgo o capacitar para la prevención de los mismos. A esto llamaremos *dossier* y será semejante al seguimiento que se realiza con un accidentado del sector formal. Se efectuará un muestreo intencional de los cuatro grupos ya mencionados entre la población atendida en el Hospital Piñero de la Ciudad de Buenos Aires a través de 40-45 entrevistas reconstructivas para cada grupo que será articulada con la planilla del total anual de casos de accidentes del citado hospital público y cotejada con material documental y de investigaciones que se vienen realizando en paralelo sobre estos temas. La identificación de los casos seleccionados con que se articulará el *dossier* se realizará por varios sistemas: vinculaciones institucionales, sistema de "bola de nieve", identificación de sindicatos y empresas relacionados, grupos familiares, accesibilidad, etcétera.

El relevamiento de estos sectores se apoyará, a nivel contextual, en datos secundarios cuantitativos, agregando, como fuente adicional de gran interés para la confrontación de los datos, el bloque de salud de la Encuesta Anual de Hogares que realiza la Dirección General de Estadística y Censos de la Ciudad de Buenos Aires.

CONTACTO: Marta Panaia: ptrabajo@cea.uba.ar

TÍTULO DEL PROYECTO: *Utilización de la fuerza de trabajo según el origen educacional y el destino ocupacional. Región GBA, 1991, 2001, 2005*

Módulo del Proyecto UBACYT (S056) "Trabajo sin aportes personales, mercados del trabajo y transformaciones territoriales en el litoral"

PALABRAS CLAVE: trabajo, educación, subeducación, sobreeducación, subcalificación, sobrecalificación

INVESTIGADORAS A CARGO: Fabiana Bocchicchio, Maria José Mallea

INSTITUCIÓN: Programa del Área de Investigación sobre Trabajo y Empleo (PAITE), Instituto de Investigaciones Gino Germani, Facultad de Ciencias Sociales, UBA

FECHA DE INICIO: 1 de junio de 2006

FECHA DE CONCLUSIÓN: 31 de diciembre de 2006

Problema, objetivos y métodos de la investigación

Este proyecto forma parte de una investigación más amplia que comenzó a principios de 2006, que analiza las relaciones existentes entre trabajo y educación para las distintas regiones que releva la Encuesta Permanente de Hogares (EPH). Tiene por objetivo investigar la relación entre la inserción laboral y el nivel educativo de la población desde dos perspectivas analíticas complementarias:

- 1) la laboral: el origen educacional de los individuos según sus calificaciones ocupacionales a fin de estudiar la constitución del perfil ocupacional de la fuerza de trabajo.
- 2) la educacional: el destino ocupacional de los individuos según el nivel educativo formal alcanzado.

Dichas indagaciones se fundamentan en el hecho de que, en una sociedad determinada, la estructura ocupacional es uno de los indicadores de la

división social del trabajo. Por ende, los cambios específicos en el perfil ocupacional resultan indicativos de procesos de largo plazo que se evidencian con mayor énfasis desde 1991, a partir de las modificaciones de la política macroeconómica, lo cual refleja su impacto en el nivel de desarrollo local.

El propósito es observar la dinámica del mercado de trabajo en términos de subcalificación o sobreeducación, sobrecalificación o subeducación, en el contexto del cambio de modelo de desarrollo. El análisis de la subocupación invisible, tal como se especificara, se realizará a través del procesamiento de datos de la Encuesta Permanente de Hogares del INDEC (Región GBA, 1991, 2001, 2005).

Se realizará una primera aproximación a la población ocupada según su calificación y su nivel educativo. Posteriormente, se analizarán las relaciones entre calificación ocupacional y nivel educativo según nivel de calificación (destino ocupacional) y entre calificación ocupacional y nivel educativo según nivel de educación (origen educativo). Finalmente, se relacionarán las características de la población ocupada.

De esta manera, se pretende demostrar los lazos existentes entre el sistema educativo (oferta) y el mercado de trabajo (demanda) desde distintas perspectivas: la relación en la región estudiada, los actores sociales involucrados en la relación, la vinculación de la relación y la rama/sector productivo.

Publicaciones de resultados finales o parciales

Revista de SIMEL (Sistema de Información del Mercado Laboral) (2007) n° 2, Instituto Gino Germani, Facultad de Ciencias Sociales, Universidad de Buenos Aires.

CONTACTO: Fabiana Bocchicchio: scf3@fullzero.com.ar
María José Mallea: mjmallea@yahoo.com

TÍTULO DEL PROYECTO: **Factores sociales y salud cardiovascular en la Ciudad Autónoma de Buenos Aires, 2003**

PALABRAS CLAVE: factores de riesgo cardiovascular, mortalidad, condición socioeconómica, análisis espacial, modelos multivariados

INVESTIGADORES A CARGO: Ana Diez Roux, Tracy Green,¹ Hugo Guillermo Spinelli, Marcio Alazraqui²

INSTITUCIÓN: Maestría en Epidemiología, Gestión y Políticas de Salud de la Universidad Nacional de Lanús en colaboración con la Universidad de Michigan (Ann Arbor, Michigan, USA). El proyecto fue financiado por el Fogarty International Research Collaboration Award (FIRCA) y el National Institute of Health (NIH) de los Estados Unidos

FECHA DE INICIO: 2004

FECHA DE CONCLUSIÓN: 2007

Problema, objetivos y método de la investigación

Un gran porcentaje de la población del mundo vive en áreas urbanas. Sin embargo, las variaciones intraurbanas en la salud de los adultos no han sido frecuentemente estudiadas.

Hay una sustancial variación intraurbana en el riesgo de muerte en las ciudades. Esta variabilidad espacial es en parte explicada por los patrones de distribución de las desventajas socioeconómicas y está presente en múltiples causas de muerte. Por lo tanto, se destaca el rol dominante del espacio y las desigualdades sociales en las formas de vivir y morir en las grandes ciudades.

El proyecto tiene como objetivo investigar factores socioeconómicos asociados a la mortalidad cardiovascular y a la prevalencia de factores de riesgo car-

¹ Departamento de Epidemiología de la Universidad de Michigan, Estados Unidos.

² Maestría en Epidemiología, Gestión y Políticas de Salud, Departamento de Salud Comunitaria de la Universidad Nacional de Lanús.

diovascular en la Ciudad Autónoma de Buenos Aires. Tomando como base trabajos recientes de la Dra. Diez Roux en la Universidad de Michigan, el presente proyecto pretende examinar:

- 1) Las variaciones en pequeñas áreas en la mortalidad por enfermedad cardiovascular en la Ciudad Autónoma de Buenos Aires.
- 2) La asociación entre características socioeconómicas según área y la mortalidad por enfermedad cardiovascular.
- 3) La asociación entre características socioeconómicas y la prevalencia de factores de riesgo cardiovascular seleccionados.

Se utiliza un método de análisis espacial para investigar la variación en la mortalidad total por enfermedades cardiovasculares, respiratorias y cáncer en la Ciudad de Buenos Aires, a partir de modelos condicionales autorregresivos que muestren la contribución de las desigualdades socioeconómicas al patrón de distribución espacial observado.

Resultados preliminares han demostrado que la correlación espacial estuvo presente tanto en hombres como en mujeres para el total de muertes cardiovasculares y las demás causas de muerte (el Índice de Morán fue 0,15 - 0,37). Hubo una especial autocorrelación espacial para las muertes de causa respiratoria, siendo la correlación más fuerte en hombres que en mujeres. Las muertes por cáncer no tuvieron un patrón de distribución espacial particular. Las desventajas socioeconómicas explicaron parte del patrón espacial y esto se vio más fuertemente asociado con las muertes por todas las causas, excepto las muertes de causa respiratoria en mujeres y los cánceres en hombres y mujeres. La variabilidad espacial encontrada es en parte explicada por los patrones de distribución de las desventajas socioeconómicas y está presente en múltiples causas de muerte. Nuestros resultados preliminares subrayan el rol dominante del espacio y las desigualdades sociales en las formas de vivir y morir en las grandes ciudades.

CONTACTO: megyps@unla.edu.ar

Tesis de Posgrado

TÍTULO: ***La inequidad en la salud-enfermedad de la primera infancia. Las políticas de salud y la capacidad resolutive de los servicios en la Ciudad de Buenos Aires***

Tesis del Doctorado en Ciencias Sociales de FLACSO-Argentina

PALABRAS CLAVE: primera infancia, cuidado de la salud, enfermedad, mortalidad, políticas de salud

DOCTORANDA: Victoria Mazzeo

DIRECTOR: Pablo Vinocur

INSTITUCIÓN: Facultad Latinoamericana de Ciencias Sociales-Sede Argentina

DEFENSA APROBADA: octubre de 2006

Problema, objetivos y métodos de la investigación

Ante el incremento de la pobreza y la desigualdad socioeconómica registrado en la década de los noventa, ¿cómo explicar el descenso experimentado por la mortalidad de la primera infancia? Esta constatación llevó a reflexionar sobre cuáles fueron las causas de esa reducción, quiénes fueron los niños que se beneficiaron de esa mejora y a determinar si se había acortado la brecha que previamente existía entre los sectores sociales.

Los objetivos de la investigación fueron: a) determinar la relación existente entre la evolución de la salud-enfermedad en la primera infancia y la desigualdad social en la Ciudad durante el período 1991-2002; y b) estudiar el diseño y desarrollo de las políticas de salud implementadas en la Ciudad y comprobar su efecto en la salud infantil, teniendo en cuenta las desigualdades sociales.

Se plantearon las siguientes hipótesis: a) las políticas de salud dirigidas a la primera infancia se mantuvieron bastante inflexibles a los cambios que se produjeron en la condición socioeconómica de los hogares y en el perfil epidemiológico de la niñez; y b) el diseño y la implementación de las po-

líticas de salud de la Ciudad dirigidas a la niñez privilegiaron una visión reparadora de la salud, priorizando los intereses del complejo industrial farmacéutico y las inversiones en medicamentos y en innovaciones tecnológicas. El eje fundamental de la atención de la salud fue la estructura de los servicios hospitalarios antes que el sistema de atención primaria de la salud.

Con respecto a la propuesta metodológica se trabajó con tres dimensiones: la desigualdad social, la salud-enfermedad de la primera infancia y el sistema de atención de la salud. En la primera dimensión, la unidad de análisis fueron los hogares particulares como “proxy” de familia; en la segunda, fue la primera infancia definida como los niños menores de 5 años; y en la tercera, las políticas de salud, los programas y las acciones desarrolladas por el gobierno de la Ciudad, especialmente los dirigidos a la primera infancia.

Se recurrió al análisis estadístico multivariable que permitió trabajar simultáneamente y para ambos momentos con los indicadores de mayor riesgo relativo identificados para cada una de las dimensiones (desigualdad social y salud/enfermedad) por separado. En particular se utilizaron dos técnicas multivariadas descriptivas: análisis de los componentes principales y análisis de conglomerados, a partir de las cuales se obtuvieron agrupamientos espaciales clasificados según la asociación de las variables incorporadas en el modelo.

Publicación de resultados finales o parciales

Mazzeo, Victoria (2004), “Los niños y los jóvenes los más desprotegidos”, en *V Jornadas Nacionales de Debate Interdisciplinario en Salud y Población “¿Salud para todos o salud para pocos? Aportes hacia la ampliación de la inclusión social”*, Área Salud y Población Instituto de Investigaciones Gino Germani, Facultad de Ciencias Sociales, Universidad de Buenos Aires, abril, CD ROM.

CONTACTO: vmazzeo@buenosaires.gov.ar

TÍTULO: **Transformaciones en el curso de vida femenino: hacia la formación de la familia**

Tesis de la Maestría en Demografía de la Universidad Nacional de Córdoba

PALABRAS CLAVE: entrada en la vida adulta, primonupcialidad, trayectoria conyugal, procreación, análisis biográfico

MAESTRANDA: Mónica Raimondi

DIRECTORA: Susana Torrado

INSTITUCIÓN: Centro de Estudios Avanzados, Universidad Nacional de Córdoba

DEFENSA APROBADA: noviembre de 2006

Problema, objetivos y métodos de la investigación

La tesis se propone ahondar en el análisis de los factores y mecanismos que intervienen en el calendario, características y devenir de la primera unión de solteros (primonupcialidad). El objetivo principal consiste en describir los cambios más importantes ocurridos en las principales etapas del curso de vida femenino que conducen a la formación de la familia propia. Considerar la constitución familiar como un proceso que se gesta a lo largo de la biografía individual nos lleva a extender el análisis al período de la vida que transcurre desde la adolescencia hasta la llegada del primer hijo de la unión.

La opción metodológica supone el seguimiento del orden cronológico que marca la sucesión habitual de los acontecimientos que definen la entrada en la vida adulta, en la vida conyugal y en la vida familiar. Nuestro estudio se centra en la descripción y comparación de los comportamientos de las mujeres pertenecientes, principalmente, a las generaciones nacidas entre los años 1940 y 1979, residentes en el AMBA hacia fines del siglo XX. Asimismo, se tienen en cuenta las potencialidades explicativas del

nivel educativo como variable de aproximación al estrato social de pertenencia.

Se articulan dos técnicas de análisis en función de las fuentes de información seleccionadas. Por un lado, la explotación de los datos censales correspondientes a los relevamientos realizados entre 1960 y 2001 permite orientar el análisis transversal tanto desde una mirada sincrónica (descripción de las cohortes en momentos puntuales) como diacrónica (reconstrucción de las generaciones sobre la base de datos de censos sucesivos). Por otro lado, entendiendo que los indicadores transversales no pueden ser más que aproximaciones al comportamiento real de las personas, los datos elaborados a partir de la Encuesta Situación Familiar en el Área Metropolitana de Buenos Aires (ESF 99) permiten investigar aspectos de la nupcialidad generacional, mediante la observación retrospectiva y biográfica, hasta ahora desconocidos a partir de las fuentes de datos nacionales.

Publicaciones de resultados finales o parciales

Raimondi, Mónica (2005), "Consecuencias de la ruptura conyugal en las condiciones de vida de las mujeres (Área Metropolitana de Buenos Aires, fines del siglo XX)", en Susana Torrado (directora), *Trayectorias nupciales, familias ocultas (Buenos Aires, entresiglos)*, Ciepp, Cátedra Demografía Social (FCS-UBA), Miño y Dávila, Buenos Aires.

Raimondi, Mónica y María Constanza Street (2005), "Cambios y continuidades en la primera unión de las mujeres hacia fines del siglo XX", en Susana Torrado (directora), *Trayectorias nupciales, familias ocultas (Buenos Aires, entresiglos)*, Ciepp, Cátedra Demografía Social (FCS-UBA), Miño y Dávila, Buenos Aires.

————— (2003), "Cambios y continuidades en la formación de la primera unión hacia fines del siglo XX. Una referencia al Área Metropolitana de Buenos Aires", en *Nuevas formas de familia. Perspectivas*

nacionales e internacionales, Universidad de la República y UNICEF, Montevideo.

Torrado, Susana, Lautaro Lafleur y Mónica Raimondi (2000), *Encuesta Situación Familiar en el Área Metropolitana. Diseño general*, Informes de Investigación n° 5, Cátedra Demografía Social, Facultad de Ciencias Sociales, Universidad de Buenos Aires, Buenos Aires. Disponible en Internet: www.catedras.fsoc.uba.ar/demografiasocial/indice.html

CONTACTO: monica_raimondi@yahoo.com.ar

TÍTULO: **Representaciones y prácticas de la maternidad e identidad genérica en mujeres jóvenes de clase media urbana**

Proyecto de tesis del Doctorado en Ciencias Sociales de la Universidad de Buenos Aires

PALABRAS CLAVE: maternidad, identidad genérica, clase media

DOCTORANDA: Patricia Karina, Natalia Schwarz

DIRECTORA: Ana María Mendes Diz

INSTITUCIÓN: Área de Salud y Población, Instituto de Investigaciones Gino Germani, Facultad de Ciencias Sociales, Universidad de Buenos Aires

FECHA DE INICIO: abril de 2005

FECHA DE CONCLUSIÓN: abril de 2009

Problema, objetivos y método de la investigación

El presente estudio intenta responder interrogantes acerca del modo en que la maternidad puede resultar un factor organizador, condicionante, de dominio para las mujeres. Un área posible para descubrir este fenómeno es indagar en la construcción de la identidad de género dado que es en su normativa donde se internaliza la reproducción como mandato. Cabe destacar que la

separación entre reproducción y sexualidad, que implica un corrimiento de las pautas tradicionales de comportamiento reproductivo y de género, se encuentra en estado incipiente en el sector poblacional en estudio.

El objetivo general del proyecto es describir y analizar las representaciones y prácticas de la maternidad en relación con la construcción de la identidad femenina en mujeres jóvenes de clase media urbana. Los objetivos específicos son: 1) analizar las características, los sentimientos y las experiencias definidas como femeninas en el marco de la normativa de género; 2) identificar los contextos y prácticas en la socialización de género; 3) analizar los imperativos familiares acerca de la reproducción y la maternidad; 4) explorar la relación entre desarrollo profesional y/o crecimiento personal y maternidad en las prácticas y percepciones de las mujeres; 5) analizar las representaciones sobre la maternidad en sí misma; 6) dilucidar la relación con el propio cuerpo, antes, durante y después del embarazo; 7) determinar el espacio de la pareja en las prácticas y decisiones acerca de la reproducción y la crianza; 8) dilucidar el lugar de las preferencias sexuales en la maternidad.

La metodología de investigación consiste en un abordaje cualitativo y cuantitativo. La unidad de análisis son las mujeres heterosexuales y homosexuales, madres y no madres al momento del estudio, que se encuentren entre los 25 y los 35 años de edad, de clase media, que habiten en la ciudad de Buenos Aires.

Publicaciones de resultados finales o parciales

Schwarz, Patricia (2006a), "Maternidades en mujeres jóvenes hetero y homosexuales de Buenos Aires. Prácticas, trayectorias y percepciones", trabajo presentado en las VIII Jornadas Nacionales de Historia de las Mujeres, III Congreso Iberoamericano de Estudios de Género, Córdoba, Argentina, 25, 26, 27 y 28 de octubre.

————— (2006b), "Las lesbianas frente al dilema de la maternidad", trabajo presentado en el VII Seminario Internacional Fazendo Género, "Género y preconcepciones", organizado por la Universidad Federal de Santa Catarina, Florianópolis, Brasil, 28 al 30 de agosto.

————— (2005a), "La maternidad en el imaginario femenino. Creencias, experiencias e identidad genérica", trabajo presentado en las III Jornadas de Jóvenes Investigadores del Instituto de Investigaciones Gino Germani (IIGG), organizado por el IIGG, Facultad de Ciencias Sociales, Universidad de Buenos Aires, Buenos Aires, 29 y 30 de septiembre.

————— (2005b), "Injerencia de la representación social de la maternidad en la construcción de la identidad femenina en mujeres jóvenes de clase media urbana", trabajo presentado en las VI Jornadas de Debate Interdisciplinario en Salud y Población, organizado por el Área de Salud y Población del Instituto Gino Germani, Universidad de Buenos Aires, Buenos Aires, 25, 26 y 27 de julio.

CONTACTO: patriciakns@yahoo.com.ar

VIII Congreso Nacional de Estudios del Trabajo - ASET

Buenos Aires, 8 al 10 de agosto de 2007

La Asociación Argentina de Especialistas en Estudios del Trabajo convoca a participar en el VIII Congreso Nacional de Estudios del Trabajo, a desarrollarse en la Facultad de Ciencias Económicas de la Universidad Nacional de Buenos Aires.

Grupos temáticos del VIII Congreso

- Dinámica del mercado de trabajo
- Distribución del ingreso y evolución salarial
- Calidad del empleo y formas de inserción laboral
- Trabajo y estructura socio-ocupacional
- Políticas sociales, laborales y de seguridad social
- Relaciones laborales, estrategias sindicales y negociación colectiva
- Expresiones, intereses y estrategias en los conflictos sociales
- Territorios y análisis regionales de los mercados laborales
- Organización y procesos del trabajo
- Educación y mercado de trabajo
- Saberes, calificaciones y formación para el trabajo
- Identidades, cultura y formas de conciencia en el trabajo
- Producción y autogestión del trabajo en la economía social
- Salud, condiciones y medio ambiente de trabajo
- Trabajo agrario y empleo rural
- Género, trabajo y mercado laboral
- Jóvenes, trabajo y mercado laboral
- Migraciones, trabajo y mercado laboral

Resúmenes

Extensión: una carilla A4

Formato: letra Times New Roman, tamaño 12;

espacio simple; título en mayúsculas; archivo rtf.

Contenidos: título (deberá ser el mismo de la ponencia); autor/es (nombre y apellido; correo electrónico); pertenencia institucional (nombre, dirección postal)

Desarrollo del resumen: deberá constar el tema específico, el enfoque y/o método, fuentes de información utilizadas y los principales resultados alcanzados.

Ponencias

Extensión máxima: 25 páginas, incluyendo bibliografía, cuadros, etcétera.

Formato: letra Times New Roman, tamaño 12; interlineado 1.5; título en mayúsculas; archivo rtf

Contenidos: título; autor/es (nombre y apellido; correo electrónico); pertenencia institucional (nombre, dirección postal)

Desarrollo: deberá constar el tema específico, el enfoque y/o método, fuente de información, etc., utilizados y los principales resultados alcanzados.

Fecha límite para la recepción de resúmenes:
16 de abril de 2007

Fecha límite para las ponencias:
4 de junio de 2007

Cada autor podrá realizar hasta un máximo de 2 presentaciones

Contacto: a-s-e-t@fibertel.com.ar

ASET Asociación Argentina de
Especialistas en Estudios del Trabajo
Aráoz 2838 (C1425DGT), Buenos Aires, Argentina
Tel. (54-11) 4804 4949 / Fax. (54-11) 4804 5856

XXVI Congreso de la Asociación Latinoamericana de Sociología – ALAS

"Latinoamérica en y desde el mundo. Sociología y Ciencias Sociales ante el cambio de época: legitimidades en debate"

Guadalajara, 13 al 18 de agosto de 2007

La Asociación Latinoamericana de Sociología (ALAS) convoca a su XXVI Congreso, auspiciado por la Universidad de Guadalajara, que se llevará a cabo en las instalaciones del Centro Universitario de Ciencias Sociales y Humanidades.

Ejes Temáticos

- Latinoamérica en el mundo y desde el mundo. Crítica a la geopolítica de la globalización y la mundialización neoliberal. Socioeconomía política del capital.
- Diálogo interdisciplinario entre la Sociología y las Ciencias Sociales. Originalidad y aportes del pensamiento latinoamericano.
- Movimientos sociales, gobierno, democratización. Debate entre revolución, reforma, socialismo y alternativas al neoliberalismo.
- Ética y derechos humanos, desencanto político y nuevas intersubjetividades: participación ciudadana, seguridad y *communitas* (valores de convivencia) en la equidad y la justicia.

Actividades del Congreso

Se realizarán cinco tipos de actividades: reuniones de grupos de trabajo, mesas redondas

magistrales, conferencias magistrales, foros temáticos y actividades culturales.

Grupos de Trabajo

Son la columna vertebral de ALAS; en ellos se fomenta la discusión especializada a partir de la presentación de ponencias, que deben ser aprobadas previamente por los coordinadores de cada una de ellas:

- Ciencia, tecnología e innovación
- Ciudades latinoamericanas en el nuevo milenio
- Consumos culturales: prácticas, mercados y políticas. La sociedad de la información
- Control social, legitimidad y seguridad ciudadana
- Desarrollo rural, globalización y crisis
- Imaginarios sociales y construcción histórica y cultural
- Cultura, medios y comunicación
- Desarrollo territorial regional y local: desigualdades y descentralización
- Desigualdad, vulnerabilidad y exclusión social

- Estructura social, dinámica demográfica y migraciones
- Estudios políticos y sociojurídicos
- Género, desigualdades y ciudadanía
- Globalización, integración regional y subregional
- Reforma del Estado, gobernabilidad y democracia
- Hegemonía estadounidense, neoliberalismo y alternativas de desarrollo en América Latina
- Medio ambiente, sociedad y desarrollo sustentable
- Metodología y epistemología de las Ciencias Sociales
- Pensamiento latinoamericano y teoría social
- Reestructuración productiva, trabajo y dominación social
- Salud y seguridad social: transformaciones sociales e impactos en la población
- Sociedad civil: protestas y movimientos sociales
- Sociología de la religión
- Sociología de la infancia y juventud
- Sociología del deporte y esparcimiento
- Sociología y relaciones internacionales
- Democracia y seguridad. Defensa y promoción de derechos humanos
- Educación y desigualdad social
- Sociología de las emociones y del cuerpo
- Movimientos indígenas en América Latina; discursos y liderazgos
- Socialización y violencia
- Interculturalidad: pueblos originarios, afro y asiáticos en Latinoamérica y el Caribe

Mesas redondas magistrales

Se organizan a partir de las iniciativas de los coordinadores de los Grupos de Trabajo y a propuesta del Comité Directivo. Estas mesas reúnen las discusiones de punta planteadas en los ejes temáticos, y pretenden hacer una suerte de estado del arte sobre la Sociología y su relación con las Ciencias Sociales en los temas planteados.

Conferencia inaugural y conferencias magistrales

Se realizarán con dos propósitos: reflexionar sobre el lugar de nuestra comunidad científica en el mundo y recoger la percepción que se tiene de Latinoamérica y el Caribe en otras regiones del planeta.

Foros Temáticos

Giran sobre los ejes temáticos planteados, subrayando la vinculación entre la academia, los organismos sociales, los gobiernos en sus diversos órdenes y las instituciones internacionales. Se plantean como espacios abiertos al público general.

Actividades Culturales

Proyecciones de cine, eventos literarios, conciertos, eventos sociales, presentaciones de libros, etcétera.

Para mayor información consultar en la página electrónica

<http://www.alasxxvicongreso.cucsh.udg.mx/ALAS.htm>

IX Jornadas Argentinas de Estudios de Población - AEPA

Córdoba, 31 de octubre, 1 y 2 de noviembre de 2007

La Asociación Argentina de Estudios de Población (AEPA) convoca a la participación en sus IX Jornadas, a realizarse en Huerta Grande, Provincia de Córdoba.

Programa de Sesiones

- 1) *Fecundidad y sus determinantes demográficos y sociales*
Coordinadora: **Mónica Gogna** (CEDES)
- 2) *Estructura y dinámica familiar*
Coordinadora: **Graciela Infesta Domínguez**
- 3) *Población, territorio y pobreza*
Coordinador: **Alfredo Bolsi** (CONICET, UNT)
- 4) *Avances metodológicos y empíricos en la medición de las nuevas realidades sociales*
Coordinadora: **Victoria Mazzeo** (UBA, DGEYC-GCBA)
- 5) *Nuevas metodologías censales y su viabilidad en la Argentina*
Coordinador: **Alejandro Giusti** (OPS)
- 6) *Morbi-mortalidad y su relación con factores sociales, económicos y ambientales*
Coordinadora: **María Alejandra Fantin** (CONICET, IIGI, UNNE)
- 7) *Historia de la enfermedad en la Argentina desde la colonia hasta el siglo XX*
Coordinador: **Adrián Carbonetti** (CONICET, UNC)
- 8) *Mestizaje y población en la historia de América*
Coordinadora: **Raquel Gil Montero** (CONICET, UNT)
- 9) *Vulnerabilidad en poblaciones históricas*
Coordinador: **Hernán Otero** (CONICET, IEHS - UNCPBA)
- 10) *Diferentes perspectivas para analizar la segmentación educativa*
Coordinadora: **María Franci Álvarez** (UN Villa María)
- 11) *Políticas y cobertura educativa*
Coordinadora: **María Elizabeth Harrington** (CEPYD)
- 12) *Migraciones y movilidad territorial de la población*
Coordinadora: **Norma Meichtry** (CONICET, IIGHI)
- 13) *El Debate y las Políticas de Seguridad Social en el nuevo siglo: La inclusión como tema central, ¿nueva tendencia o coyuntura política?*
Coordinador: **Rafael Rofman** (Banco Mundial)
- 14) *Indicadores sociodemográficos del Noroeste Argentino*
Coordinadora: **María Beatriz Ceballos** (UNT)

15) *Análisis demográfico de la Región del Litoral*

Coordinadora: Hebe Viglione (UNR)

16) *Aspectos sociodemográficos de la Región Patagonia*

Coordinadora: Ana Carolina Herrero (DPE Neuquén)

17) *Los estudios de población en la Región de Cuyo*

Coordinadora: Sara M. Valenzuela (UNSJ)

18) *Poblaciones y pueblos indígenas*

Coordinadora: Fabiana del Popolo (CEPAL/CELADE)

19) *Afrodescendientes en Argentina y América Latina*

Coordinadora: María José Becerra (UNC)

20) *Población con discapacidad*

Coordinadora: María del Carmen Rojas (CONICET, IIGHI)

21) *Historia de la familia en la Argentina*

Coordinadora: Mónica Ghirardi (UNC, CONICET)

22) *La temprana población colonial (antes de 1750)*

Coordinador: César García Belsunce (Academia Nacional de Historia)

23) *Población esclava durante el Virreinato y primera época independiente*

Coordinadora: Marta Goldberg (UNLu)

24) *Calidad de vida, diferenciación socioespacial y condiciones sociodemográficas*

Coordinadora: Nidia Formiga (UNS)

25) *Vulnerabilidad y pobreza*

Coordinador: Gustavo Busso (UN Río Cuarto)

26) *Envejecimiento de la población. Amenazas y oportunidades para la formulación de políticas públicas*

Coordinador: Enrique Peláez (CONICET, UNC)

27) *Población y análisis prospectivo*

Coordinador: Leandro González (CONICET, UNC)

28) *Políticas de población en la Argentina*

Coordinadora: Susana Novick (CONICET, UBA)

29) *Estudios sobre Mercado Laboral*

Coordinador: Francisco Martín Castilla (UNCA)

30) *Cambios en la inserción ocupacional de la población en la recuperación económica. Evolución de la composición de los activos y sus ingresos. Influencia sobre la distribución del ingreso (funcional y personal) y la pobreza*

Coordinador: Javier Lindenboim (FCE, UBA)

Comisión Organizadora Local

Enrique Peláez: epelaez@ciudad.com.ar

Responsable Comisiones científicas de AEPA

Gustavo Álvarez: galva@indec.mecon.gov.ar

Conferencia Regional de la Unión Geográfica Internacional

“Aspectos culturales de las geografías económicas, sociales y políticas”

Buenos Aires 9, 10 y 11 de octubre del 2007

La Comisión “La aproximación cultural en Geografía” de la Unión Geográfica Internacional convoca a participar en la Conferencia “Aspectos culturales de las geografías económicas, sociales y políticas” a realizarse en la Ciudad de Buenos Aires.

Siguiendo con los propósitos de dicha Comisión, en el sentido de promover un análisis crítico sustancial sobre las representaciones geográficas de las realidades culturales desarrolladas en las últimas décadas, la Conferencia tiene por objetivos:

- Contribuir a enriquecer el cuerpo de conocimiento teórico y empírico desarrollado en torno al giro cultural y a su articulación con la producción de geografías económicas, sociales y políticas.
- Estimular el intercambio entre especialistas nacionales e internacionales que trabajan temáticas afines.
- Consolidar las líneas de investigación en curso y abrir otras nuevas.

El evento contará con tres modalidades de trabajo:

- Conferencias (de apertura y de cierre)
- Mesas redondas
- Sesiones de comunicaciones coordinadas

Ejes temáticos

- Culturas del consumo y mercantilización de los lugares
- Cultura y paisajes de exclusión e inclusión

- Políticas de la diferencia y cartografías sociales
- Relaciones globales-locales, movimientos sociales y estrategias culturales de dominación y resistencia
- Prácticas cotidianas, formas de poder y de identidades
- Aspectos culturales en las geografías económicas, sociales y políticas: discusiones teórico-metodológicas

Los requisitos de presentación de los resúmenes, y ponencias pueden consultarse en:

www.uff.br/ugiregional o escribir al correo electrónico ugi_bsas07@yahoo.com.ar

Plazo límite para el envío de resúmenes:

30 de marzo de 2007

Comunicación de los resultados de la selección de trabajos: **29 de mayo de 2007**

Envío de los trabajos completos:

31 de agosto de 2007

Pago de inscripción: **15 de junio del 2007**

Instituto de Geografía
Facultad de Filosofía y Letras
Universidad de Buenos Aires
Puán 480 -4to piso- (1406)
Ciudad de Buenos Aires
Teléfono: (00-54-11) 4432-0606/1883 int 169
Fax: (00-54-11) 4432-0121



Director:
Carlos A. de Mattos

Comité Editorial:
Federico Arenas
Pedro Bannen
Oscar Figueroa
Rosanna Forray
Lucía Dammert
Alfredo Rodríguez
Claudia Rodríguez Seeger

Editora:
Leslie Parraguez Sánchez

Asistente Administrativa:
Ketty Vilches

Diseño cubierta:
Daniela Fabres

Fotografía cubierta:
Carlos A. de Mattos (Santiago)

EURE es indizada por HAPI, PAIS, CLASE, Current Contents Social & Behavioral Sciences (ISI), Social Sciences Citation Index (ISI), Sociological Abstracts, Elsevier GEO Abstracts, RedAlyc y The International Bibliography of the Social Sciences.

EURE versión electrónica:
www.scielo.cl/eure.htm

Tema central: Seguridad, desigualdades

La inseguridad en la ciudad: hacia una comprensión de la producción social del miedo. 5

Fernando Carrión M. y Jorge Núñez-Vega

Cuantificando la percepción de inseguridad ciudadana en barrios de escasos recursos. 17

Mauricio Sillano, Margarita Greene y Juan de Dios Ortíz

Ciudad y seguridad ciudadana en Chile: revisión del rol de la segregación sobre la exposición al delito en grandes urbes 37

Camilo Arriagada y Nelson Morales

Población inmigrante y espacio urbano. Indicadores de segregación y pautas de localización. 49

Joan Carles Martori, Karen Hoberg y Jordi Surinach

Otros temas

Cadenas logísticas de exportación de frutas y desarrollo local en el sureste de México 63

Carlos Martner

Evolución histórica de la planeación de ciudades en Portugal 81

Carlos Balsas

Eure Tribuna

Las exposiciones como ocasión para el desarrollo de nuevo enfoques disciplinarios. Una revisión a partir de la Xª Exposición Internacional de Arquitectura, Bienal de Venecia. 97

Fabrizio Gallanti

Eure Reseñas Libros

Cecilia Cariola y Miguel Lacabana, Pobreza, nueva pobreza y exclusión social: los múltiples rostros de Caracas 109

Leslie Parraguez Sánchez y Juan Carlos Ruiz Flores

Alexander Galetovic (Ed.) Centro de Estudios Públicos, Santiago, Dónde estamos y hacia dónde vamos. 113

Francisca Pérez

Carlos de Mattos, Oscar Figueroa, Pedro Bannen y Diego Campos (Eds.), Santiago en EURE. Huellas de una metamorfosis metropolitana 1970 / 2000 118

Gabriela Raposo Quintana

Claudia Piñeiro, Las viudas de los jueves 122

Rodrigo Hidalgo

Eduardo Kingman Garcés, La ciudad y los otros. Quito 1860 – 1940, Higienismo, ornato y policía. 125

Jorge Núñez Vega

Eure Reseñas Revistas

Invi – Lider – Norte Grande – Urbano 129

Eure Informa 137

Publicaciones recibidas 141

SALUD COLECTIVA COLLECTIVE HEALTH

VOLUMEN 2 NÚMERO 3
SEPTIEMBRE / DICIEMBRE 2006
ISSN 1669-2381

233 **EDITORIAL / EDITORIAL**

ARTÍCULOS / ARTICLES

237 **Análisis de la Evolución de la Tasa de Mortalidad Infantil en los Departamentos de Argentina, 1994-2003**

Analysis of the Evolution of Infant Mortality Rate Values in Argentinean Departments, 1994-2003

Andrea L. Vega, Sebastián Torcida, Guillermo A. Velázquez

249 **Cifras del Retroceso: El Deterioro Relativo de la Tasa de Mortalidad Infantil de Argentina en la Segunda Mitad del Siglo XX**

Data of a Regression: The Relative Deterioration of the Infant Mortality Rate of Argentina in the Second Half of the XX Century

José C. Escudero, Cristina M. Massa

259 **Muertes por Armas de Fuego:
Un Eclipse en los Sistemas de Información en Salud**

Fire Arms Related Deaths:
An Eclipse in the Health Information Systems

María Gabriela Zunino, Hugo Spinelli, Marcio Alazraqui

RESEÑA HISTÓRICA / HISTORIC REVIEWS

269 **Johann Peter Frank: Un Pionero de la Medicina Social**

Johann Peter Frank: A Pioneer in Social Medicine

Henry Sigerist

CONFERENCIA / CONFERENCE

281 **Premio Conferencia Hugh Rodman Leavell:**

Globalización, Pobreza y Salud

Hugh Rodman Leavell Lecture Award:

Globalization, Poverty and Health

Paulo Marchioni Buss

OPINIÓN / OPINION

299 **Salud Reproductiva e Interculturalidad**

Reproductive Health and Interculturality

Adriana A. Feltri, Jorge Arakaki, Luis F. Justo, Francisco Maglio,

Florentino J. Pichón, Martha I. Rosenberg, Hugo Spinelli,

Mario Testa, Alicia M. Torres Secchi, Roxana C. Ynoub

317 **DOCUMENTO / DOCUMENT**

Un SUS "en Serio": Universal, Humanizado y de Calidad

A SUS "Seriously": Universal, Humanized and of Quality

Foro de la Reforma Sanitaria Brasileña

Abrasco, Cebes, Abres, Rede Unida, Ampasa.

NOTAS DE POBLACIÓN

AÑO XXXII • N°81 • SANTIAGO DE CHILE

Sumario

El rápido proceso de envejecimiento y las políticas sociales en Brasil <i>Laura Rodríguez Wong y José Alberto Magno de Carvalho</i>	5
Análisis de los instrumentos internacionales y nacionales de derechos humanos de las personas mayores <i>Sandra Huenchuan y Alejandro Morlachetti</i>	41
Capital social, asentamientos urbanos y comportamiento demográfico en América Latina <i>Luis Rosero-Bixby</i>	73
La población latinoamericana censada en España en 2001: un retrato sociodemográfico <i>Andreu Domingo I Valls y Rosana Martínez</i>	99
El uso de los sistemas de información geográfica (SIG) en el análisis demográfico de situaciones de desastre <i>Angélica Reyna</i>	129

ESTUDIOS DEMOGRÁFICOS Y URBANOS

Vol. 21, núm. 3, septiembre-diciembre, 2006

Director del Centro de Estudios Demográficos, Urbanos y Ambientales: José Luis Lezama de la Torre

Director: Manuel Ángel Castillo

Comité editorial: Adrián Guillermo Aguilar (Instituto de Geografía, UNAM), Soledad Cruz (UAM-Azcapotzalco), Emilio Duhau (UAM-Azcapotzalco), Beatriz Figueroa (CEDUA, El Colegio de México), Brígida García (CEDUA, El Colegio de México), José Miguel Guzmán (Celade, CEPAL), Fátima Juárez (CEDUA, El Colegio de México), Fernando Lozano Ascencio (CRIM-UNAM), Carolina Martínez (UAM-Xochimilco), Pedro Pérez (Conicet), Joseph Potter (Population Research Center, University of Texas), André Quesnel (IRD), Clara E. Salazar (CEDUA, El Colegio de México), Martha Scheingart (CEDUA, El Colegio de México), Richard Stren (Department of Political Science, University of Toronto) y René Zenteno (Centro de Estudios Estratégicos, ITESM).

Editora: Leticia Argüelles

ÍNDICE

Artículos

- Continuidades y discontinuidades de la movilidad ocupacional en México. *René Zenteno y Patricio Solís* 515
- El autoempleo como mecanismo de arraigo de la población en México; el caso de cuatro localidades. *Liliana Mesa González, Carla Federzini Villarreal y Sarah Martínez Pellegrini* 547
- Una transición en edades avanzadas: cambios en los arreglos residenciales de adultos mayores en siete ciudades latinoamericanas. *Julieto Pérez Amador y Gilbert Brenes* 625
- Experiencia urbana e imágenes colectivas de la Ciudad de México. *Martha de Alba* 663
- Cambios en la producción del espacio urbano residencial en la periferia de la ciudad metropolitana de Buenos Aires. Un estudio de caso en el municipio de Tigre. *Diego Martín Ríos* 701

Notas y comentarios

- Las remesas internacionales, ¿factor de sobrevivencia o desarrollo de la población del Pacífico Sur de México? *Ramiro Morales Hernández* 731
- Nota sobre "Determinantes de las remesas: el caso de los migrantes mexicanos en Estados Unidos", ponencia presentada por J. Ulyses Balderas. *Taléfavo Ramírez García* 749

Reseñas y notas bibliográficas

- Legalizando la ciudad. Asentamientos informales y procesos de regularización en Tijuana*, de Tito Alegría Olazábal y Gerardo Ordóñez Barba. *Boris Graubord* 757
- Acción pública y desarrollo local*, de Enrique Cabrero. *Vicente Ugalde* 763
- Agradecimientos* 773

EL COLEGIO DE MÉXICO, A.C.
Dirección de Publicaciones,
Camino al Ajusco 20
14290 México, D.F.,
www.colmex.mx

estudios migratorios latinoamericanos

AÑO 19

DICIEMBRE 2005

NUMERO 58

Indice

Perspectivas regionales de las migraciones españolas e italianas al Cono Sur, siglos XVIII a XX

- 435 Presentación.
CARINA FRID

Política y migraciones regionales contemporáneas

- 439 Inmigración y 'retornados' de la Argentina en Italia desde una perspectiva regional: política y representación en el Veneto (2001-2004).
FEDERICA BERTAGNA

Memoria familiar y migraciones regionales

- 461 Memoria familiar y región en las migraciones italianas a Brasil. Apuntes sobre el caso «Padano-Veneto» (1875-2005).
EMILIO FRANZINA
- 483 Otras miradas a la historia de la emigración gallega: sobre cartas, memorias y fotos.
XOSÉ M. NÚÑEZ SEIXAS
- 505 La construcción de una memoria familiar en la inmigración biellesa, (1895-1960).
MARIELA CEVA

Perspectivas demográficas y económicas de las migraciones regionales

- 531 La revitalización de las migraciones de gallegos y asturianos a Buenos Aires, luego de las guerras de independencia: tendencias y problemas.
NADIA ANDREA DE CRISTÓFORIS
- 565 La emigración zamorana a la Argentina a comienzos del siglo XX: primeras perspectivas.
ALEJANDRO E. FERNÁNDEZ
- 595 De la Huerta al Plata: algunas consideraciones sobre la emigración valenciana a la Argentina en el siglo XX.
NURIA TABANERA GARCIA
- 611 Vivir en dos lugares al mismo tiempo. Los enfermeros de Pantianicco (Friuli) en Buenos Aires (siglos XIX-XX).
JAVIER GROSSUTTI
- 645 Las remesas de los inmigrantes italianos en Argentina. Prácticas y circuitos en una perspectiva regional (1870-1900).
CARINA FRID

Normas de presentación para los colaboradores

La revista *Población de Buenos Aires*, de la Dirección General de Estadística y Censos de la Ciudad Autónoma de Buenos Aires, acepta colaboraciones que aborden cuestiones relacionadas con el campo de la demografía referidas a la Ciudad Autónoma de Buenos Aires y/o la Aglomeración Gran Buenos Aires (siempre que se individualice a la Ciudad Autónoma); así como estudios comparados de la Ciudad y/o Aglomeración con otras jurisdicciones y/o ciudades del país o del extranjero. Los trabajos pueden ser:

- Artículos de investigación empírica o teórica
- Notas de reflexión sobre un problema o tópico particular
- Notas de crítica bibliográfica

El Comité Técnico de la Revista determinará si los trabajos, que deben ser inéditos y no sometidos a la consideración de otras publicaciones, se ajustan a las normas de presentación. Una vez aceptados se enviarán para su revisión crítica a dos evaluadores anónimos quienes determinarán la viabilidad o no de su publicación. Los requisitos formales a los que las colaboraciones deberán atenerse son los que enumeramos a continuación:

1. Las colaboraciones deberán contener los siguientes datos: título del artículo, nombre completo del autor, institución a la que pertenece, cargo que desempeña, número de teléfono, dirección electrónica.
2. La extensión total de las contribuciones, incluyendo bibliografía, cuadros, gráficos, etcétera, será la siguiente: para los artículos científicos hasta 30 páginas; para las notas sobre problemas o tópicos particulares hasta 20 páginas y para las notas de crítica de libros hasta 8 páginas.
3. Deberá ser escrito en Word versión 97 o posterior, a espacio y medio, en Times New Roman, cuerpo 12, en hoja tamaño carta y márgenes de 2,5 cm. Todas las páginas deberán estar numeradas en el margen inferior derecho, incluyendo la bibliografía y anexos si los hubiera.
4. Deberá indicarse claramente en el texto el lugar en el que se insertarán los gráficos y cuadros que se elaborarán en Excel versión 97 o posterior.
5. Se deberá incluir un breve resumen (en español y en inglés) de 12 líneas como máximo, donde se destaquen los más importantes aportes del trabajo. Asimismo se incluirán hasta cinco descriptores (en español e inglés) que permitan identificar el contenido del artículo.

6. Las notas al pie de página deberán reducirse al máximo posible e ir numeradas correlativamente. Las mismas no reemplazan a las citas bibliográficas.

7. Las citas bibliográficas deberán integrarse en el cuerpo del artículo de la siguiente manera: (Autor/es, año: páginas). En el caso de haber varias referencias de un autor correspondientes al mismo año de edición se procederá del siguiente modo:

Bourdieu, P. (1989 a)... etcétera.

Bourdieu, P. (1989 b)... etcétera.

8. La bibliografía correspondiente a las citas bibliográficas se incluirá al final del texto respetando el siguiente formato.

Libros:

Vapñarsky, César A. (1999), *La aglomeración Gran Buenos Aires. Expansión espacial y crecimiento demográfico entre 1869 y 1991*, Buenos Aires, Eudeba.

Artículo en una revista:

Torres, Horacio (2001), "Cambios socioterritoriales en Buenos Aires durante la década de 1990", en *EURE*, vol. 27, n.º 80, mayo, pp. 33-56.

Ponencias o Documentos:

Landstreet, B. y A. Mundigo (1981), "Internal migration and changing urbanization patterns in Cuba", Documento presentado al Annual Meeting of the Population Association of America, Washington, D. C.

Binstock, Georgina P. (2003), "Transformaciones en la formación de la familia: evidencias de la Encuesta Anual de Hogares de la Ciudad de Buenos Aires", Ponencia presentada a las VII Jornadas Argentinas de Estudios de Población, Taft del Valle, Tucumán.

Libro editado por un organismo:

United Nations (1981), *Modalidades del crecimiento de la población urbana y rural*, Nueva York, United Nations; n.º S.79.XIII.9.

Artículo editado en un libro editado o compilado por otro u otros autores:

Castillo, M. A. y S. Palma (1999), "Central American International Emigration: Trends and Impacts", en R. Appleyard (ed.), *Emigration Dynamics in Developing Countries*, vol. III, México.

9. La bibliografía sólo incluirá los trabajos citados.

10. La Dirección de la Revista se reserva el derecho de encargar la revisión editorial de los artículos y de incluir los cambios necesarios, así como de adecuar los cuadros y los gráficos, en consulta con los autores.



Los cambios en la organización familiar: el incremento de las familias monoparentales en la Ciudad de Buenos Aires a partir de los ochenta

Victoria Mazzeo¹

Entre los cambios más destacados en la dinámica de la organización familiar ocurridos en las últimas décadas, varios estudios (Ariño, 1999; Mazzeo, 2000; Torrado, 2000; Torrado, 2003; Binstock, 2004 y Raimondi, 2005) coinciden en señalar la postergación del primer matrimonio, el aumento progresivo de la ruptura voluntaria de uniones, así como el incremento de las uniones consensuales. Por lo tanto, se consideró interesante analizar los efectos que estos cambios produjeron en la composición familiar de la Ciudad de Buenos Aires.

Los datos que se analizan provienen de procesamiento especiales de los tres últimos censos nacionales de población y de algunas encuestas de hogares de las tres últimas décadas. El objetivo del informe es aportar información y elementos para la reflexión sobre los cambios y tendencias que caracterizan la organización familiar de la Ciudad.

Los cambios en la situación conyugal

En la Ciudad de Buenos Aires, entre 1980 y 2001, las personas unidas así como las separadas/divorciadas duplicaron su participación

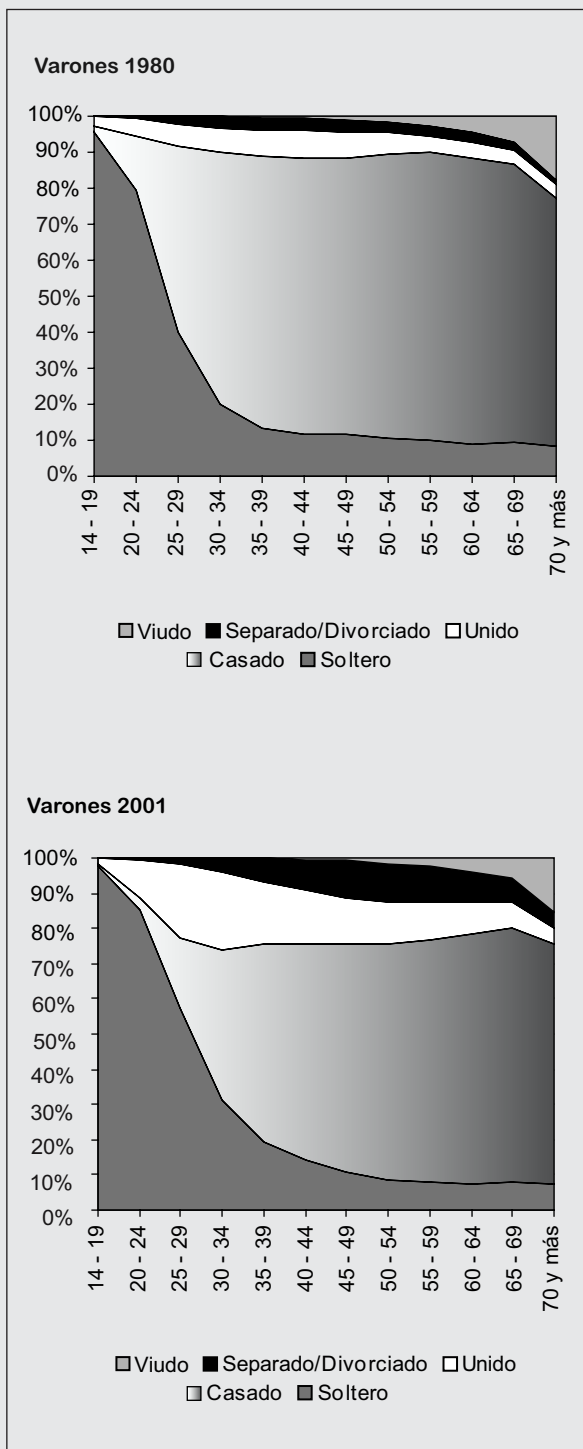
en la población de 14 años y más.² Se destaca que estos incrementos redujeron notoriamente la proporción de casados en todos los grupos etarios, si bien su incidencia es diferencial por sexo y grupo de edad. Como se observa en los Gráficos 1 y 2, el aumento de las uniones consensuales se produjo, principalmente, en las edades más jóvenes y entre los varones, mientras que los separados/divorciados que no conviven crecieron más a partir de los 40 años—edad en la que aumenta el período de exposición al riesgo de ruptura— y preferentemente entre las mujeres. Las consecuencias de la ruptura voluntaria de uniones son distintas entre las mujeres que entre los varones. Los varones muestran mayor propensión a la reincidencia nupcial, mientras que, en el caso de las mujeres, dado que en las uniones que han tenido hijos son las que generalmente obtienen su tenencia, esta situación condiciona la formación de una nueva unión. Otra importante variable interviniente, más allá de los diferentes comportamientos individuales entre varones y mujeres en cuanto a la reincidencia, son las diferencias por sexo del mercado matrimonial (más mujeres que varones).

¹ Doctora en Ciencias Sociales, Responsable de la Unidad Análisis Demográfico de la DGEYC del Gobierno de la Ciudad de Buenos Aires.

² En el aspecto metodológico y al sólo efecto de considerar la comparabilidad de los datos, se señala que mientras que el Censo 1980 indagó sobre situación conyugal al momento del censo, el Censo 2001 relevó por primera vez el estado civil y la situación conyugal de la población a través de dos preguntas diferentes. Este censo no captó a las personas separadas de una unión consensual que no conviven al momento del censo, las que estarían clasificadas según su estado civil como solteras y como no convivientes en su situación conyugal. Esto lleva a una subestimación de la población que experimentó una ruptura conyugal en algún momento de su vida.

Gráfico 1

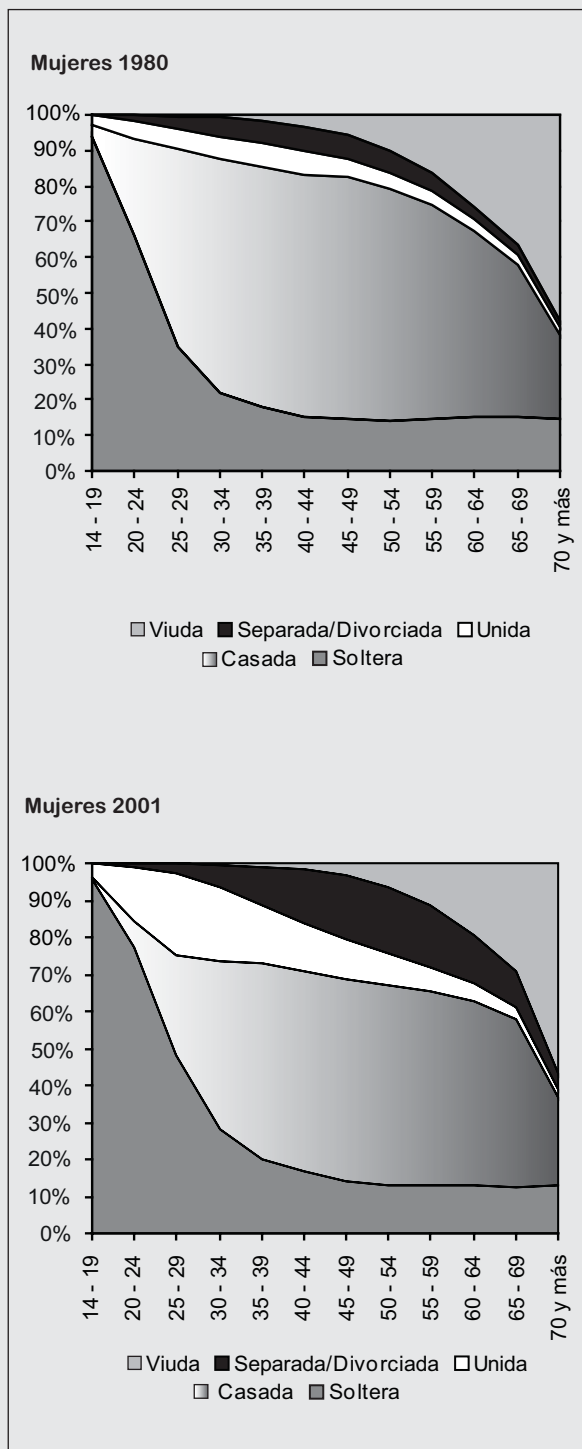
Composición porcentual por situación conyugal de los varones de 14 años y más según grupo de edad. Ciudad de Buenos Aires. Años 1980 y 2001



Fuente: Elaboración sobre la base de datos censales.

Gráfico 2

Composición porcentual por situación conyugal de las mujeres de 14 años y más según grupo de edad. Ciudad de Buenos Aires. Años 1980 y 2001



Fuente: Elaboración sobre la base de datos censales.

Los cambios en los comportamientos nupciales

De los datos analizados se desprende que el matrimonio estaría perdiendo su capacidad como institución que regula la vida en pareja y enmarca la procreación. Esto no se correspondería con un abandono de la vida conyugal, ya que el aumento de las uniones conyugales compensa el descenso de los matrimonios. En la Ciudad, hasta 1989 se registró una importante cantidad de divorcios, hecho que se reflejó tanto en el nivel de la tasa bruta de divorcialidad como en el de la nupcialidad, debido a la reincidencia matrimonial. A partir de 1990, la tasa bruta de nupcialidad mostró una tendencia general a la disminución, reduciéndose el 33 por ciento. Por su parte, la evolución de la tasa bruta de divorcialidad fue oscilante, con una llamativa suba en el bienio 2003-2004 que se estabiliza en 2005 (Gráfico 3). Ambas tendencias fueron acompañadas por el paulatino incremento de la edad media en la primera unión (Gráfico 4), que aumentó dos años entre 1990 y 2005, llegando a los 30 años para las mujeres y a los 31 años para los varones. En síntesis, el matrimonio se hizo cada vez menos frecuente, se celebró a edades más tardías y se disolvió más a menudo.

La caída experimentada por la tasa bruta de nupcialidad resultó del aumento de las uniones consensuales. Entre 1980 y 2005 la proporción de uniones consensuales sobre el total de uniones se triplicó (Cuadro 1), llegando a representar más de la cuarta parte del total de uniones.

Cuadro 1

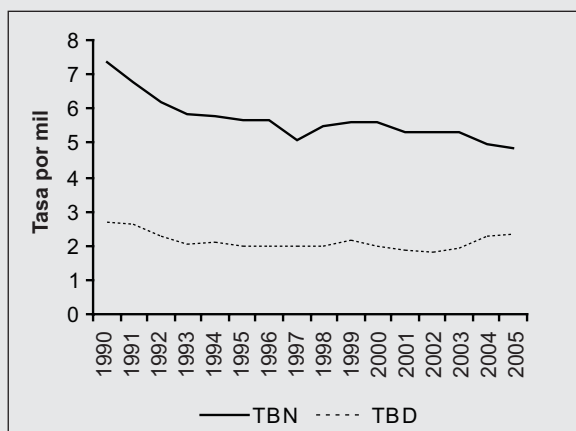
Distribución porcentual de las uniones por tipo. Ciudad de Buenos Aires. Años 1980, 1991, 2001 y 2005

Año	Total de uniones	Legales	Consensuales
1980	100,0	91,8	8,2
1991	100,0	86,4	13,6
2001	100,0	78,4	21,6
2005	100,0	72,8	27,2

Fuente: Elaboración sobre la base de datos censales y de la EAH 2005.

Gráfico 3

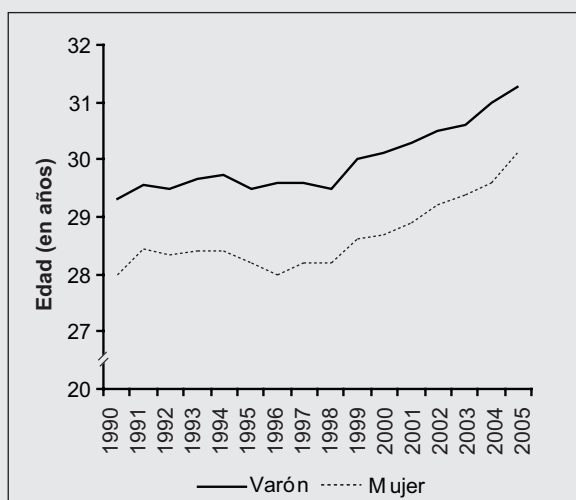
Tasas brutas de nupcialidad y de divorcialidad. Ciudad de Buenos Aires. Años 1990-2005



Fuente: Elaboración sobre la base de estadísticas vitales y proyecciones de población.

Gráfico 4

Edad media a la primera unión. Ciudad de Buenos Aires. Años 1990-2005



Fuente: Elaboración sobre la base de estadísticas vitales.

Los cambios en la composición de los hogares

Evidentemente, las modificaciones de los comportamientos nupciales antes indicados incidieron en la composición de los hogares.³ A

³ Si bien se distingue conceptualmente el hogar que incluye convivencia cotidiana y una economía compartida de la familia que está fundada en relaciones de parentesco, en esta nota la unidad de análisis son los hogares, ya que la fuente de datos son los censos de población. Por lo tanto, se utilizará el término familias monoparentales como sinónimo de hogares monoparentales.

partir de 1980, en la ciudad se destaca la presencia y continuo aumento de los hogares no familiares (unipersonales y multipersonales), y la disminución de los hogares extendidos y compuestos (Cuadro 1 del Anexo). Por su parte, si bien la alta proporción de los varones en la jefatura de los hogares continuó, la misma está disminuyendo. Mirado desde las mujeres, su proporción muestra una tendencia creciente: entre 1980 y 2001 la jefatura femenina se incrementó el 54 por ciento, mientras que la de los varones descendió el 5 por ciento. En consecuencia, se consideró de interés analizar algunas características de este cambio, por ejemplo, en qué grupos de edad y en qué tipos de hogar creció la jefatura femenina.

El aumento de la jefatura femenina se observa en todos los grupos de edad; sin embargo, su importancia no es homogénea (Cuadro 2 del Anexo). Entre 1980 y 2001 se incrementó el 55 por ciento en el grupo de edad 14-24 años, el 102 por ciento en el grupo 25-44 años, el 35 por ciento en el grupo 45-64 años y el 50 por ciento en el grupo 65 años y más. Con respecto al tipo de hogar, si bien aumentó preferentemente en los nucleares y unipersonales, continúa teniendo mayor peso relativo en estos últimos (46,5 por ciento del total) y en segundo lugar en los nucleares (33,3 por ciento). Es decir, el crecimiento de los hogares con jefa mujer que se dio en las últimas décadas está sustentado en la expansión de dos tipos de hogar: los unipersonales y los nucleares que, como se verá a continuación, son preferentemente monoparentales.

Las familias monoparentales

Distintos autores mostraron que la familia monoparental,⁴ aumentó notoriamente en las úl-

⁴ Se entiende por familia incompleta o monoparental aquella en la que falta uno de los cónyuges. Es decir, se encuentra presente el padre o madre con hijos solteros.

timas décadas en América Latina (Ariño, 1999; Torrado, 2000 y 2003; Acosta, 2003; Quilodrán, 2003; Aguirre, 2004; Arraigada, 2004; García y Rojas, 2004; Rodríguez Vignoli, 2004 y Raimondi, 2005). Se observó que las familias monoparentales constituyen una realidad cambiante en lo que concierne al estado civil de la persona que es cabeza de familia y, también, que el aumento creciente de los divorcios y de las separaciones de parejas consensuales es la primera causa del aumento de este tipo de familias, preferentemente de jefatura femenina. Una primera lectura del Cuadro 2 indica que en la Ciudad, entre los años 1980 y 2001, las familias monoparentales se incrementaron el 53 por ciento, destacándose el importante aumento de las nucleares que llegaron a representar el 14 por ciento del total de hogares conyugales.

Cuadro 2

Familias monoparentales según tipo. Valores absolutos y proporción sobre el total de hogares conyugales. Ciudad de Buenos Aires. Años 1980, 1991 y 2001

Tipo	Valores absolutos			Proporción sobre total conyugales		
	1980	1991	2001	1980	1991	2001
Total	88.408	120.096	134.845	11,7	15,4	18,2
Nuclear	52.203	90.408	102.623	6,9	11,6	13,9
No nuclear	36.205	29.688	32.222	4,8	3,8	4,4

Fuente: Elaboración sobre la base de datos censales

Ahora bien, como se observa en el Cuadro 3, el comportamiento según el sexo de la persona cabeza de familia fue diferencial: disminuyen sensiblemente las familias monoparentales masculinas (de 24,8 a 14,6 por ciento) a favor de las femeninas (de 75,1 a 85,4 por ciento). En ambos casos, el proceso comporta una notoria reducción de la forma extensa a favor de la nuclear. Es decir, el reciente incremento de las familias monoparentales corresponde, en su mayor parte, al aumento de madres solas con sus hijos solteros.

Cuadro 3

Distribución porcentual de las familias monoparentales según tipo. Ciudad de Buenos Aires. Años 1980, 1991 y 2001

Tipo de familia	1980	1991	2001
Total	100,0	100,0	100,0
Padre solo con hijos	10,7	10,4	10,8
Padre solo con hijos y allegados	14,1	5,5	3,8
Madre sola con hijos	48,3	65,0	65,3
Madre sola con hijos y allegados	26,8	19,2	20,1

Fuente: Elaboración sobre la base de Torrado (2003: Cuadro 8.27) y de datos censales 2001.

Para conocer la incidencia del divorcio vincular en el aumento de las familias monoparentales se recurrió a otra fuente de datos, la Encuesta Permanente de Hogares (EPH), que permite analizar su comportamiento en años intermedios.⁵ En el Cuadro 4 se advierte que, luego de la sanción del divorcio vincular (1987), se inicia una tendencia creciente en la proporción de familias monoparentales en el total de hogares conyugales. Es así que los divorcios, junto con la ruptura de uniones consensuales, contribuyeron al crecimiento de los hogares monoparentales de jefatura femenina, ya que, como se señaló, la tenencia de hijos probablemente condicionó, para las mujeres, la formación de una nueva unión.

Cuadro 4

Proporción de familias monoparentales en el total de hogares conyugales. Ciudad de Buenos Aires. Ondas de octubre de años seleccionados 1980-2001.

Año	Proporción	Año	Proporción
1980	19,5	1991	21,2
1982	20,0	1993	19,1
1985	19,5	1995	22,3
1987	20,2	1997	22,8
1989	22,0	2001	23,8

Fuente: Elaboración sobre la base de datos de la EPH.

⁵ Debe tenerse en cuenta que las discrepancias de valores para los años censales respecto de los obtenidos por los respectivos censos se deben al diferente tipo de relevamiento que se efectúa para el censo (de hecho) y para la encuesta (de derecho).

Las familias monoparentales de jefatura femenina constituyen un universo particularmente vulnerable en razón de su propia composición, especialmente en el caso de las nucleares. Su conformación impone restricciones a la capacidad de obtener ingresos, ya que la madre suele ser la única perceptora al tiempo que debe realizar el trabajo doméstico que demanda el grupo familiar. En este sentido, se reserva el concepto de mujeres cabeza de familia para las que encabezan una familia monoparental, puesto que el rol es efectivamente cumplido por estas mujeres que cargan con la responsabilidad del aporte económico y del trabajo doméstico necesarios para el funcionamiento del hogar (Ariño, 1999). Es decir, esas mujeres padecen una vulnerabilidad económica que es intrínseca a la forma de organización familiar monoparental (Torrado, 2003). Debido al aumento persistente de las familias nucleares monoparentales y a su mayor vulnerabilidad, se decidió indagar en el calendario y las causas de entrada a las mismas.

Los cambios en el calendario y en las causas de entrada en la monoparentalidad nuclear

Para investigar el calendario y las causas de entrada a la monoparentalidad se tabuló para cada año censal la estructura de los jefes de familia monoparental nuclear⁶ según sexo, grupo de edad y estado civil. Se destaca que, por inconsistencias entre la clasificación de los jefes por tipo de hogar y su situación conyugal, se encontraron en los tres últimos censos⁷ jefes de familias monoparentales que declararon convivir en pareja; estos casos fueron excluidos del análisis.

Prestando atención a la composición de las familias nucleares monoparentales según sexo y estado civil del jefe (Cuadro 5), se destaca a

⁶ Se los considera como sinónimo de cabeza de familia.

⁷ Véase nota al pie del Cuadro 3 del Anexo.

simple vista la mayor proporción femenina, que aumentó paulatinamente entre 1980 (cuando representaba 4,5 veces la participación masculina) y 2001 (año en que subió 6,7 veces). Asimismo, sobresale el hecho de que, para ambos sexos, se incrementaron las proporciones de solteros y separados/divorciados a expensas de los viudos y casados.

Al incluir en el análisis el grupo de edad (Gráfico 5), se observa que el calendario de monoparentalidad está asociado al acontecimiento que le dio origen. Hasta los 34 años predominan las madres solteras, entre las cuales se encuentran aquellas que nunca convivieron así como las separadas de uniones consensuales. Entre los 35 y los 59 años se ubican las mujeres y los varones que encabezan familias nucleares monoparentales como consecuencia de una disolución conyugal, es decir predominan la/os separada/os y la/os divorciada/os. Finalmente, la entrada en monoparentalidad a causa de la muerte del cónyuge presenta un calendario más tardío: a partir de los 60 años.

Cuadro 5

Composición de las familias nucleares monoparentales según sexo y estado civil del jefe. Ciudad de Buenos Aires. Años 1980, 1991 y 2001

Sexo y estado civil	Año		
	1980	1991	2001
Total	100,0	100,0	100,0
Varones			
Total	18,1	14,1	13,0
Soltero	1,0	0,5	1,3
Casado	5,3	3,1	1,5
Sep./Div.	1,8	3,6	4,6
Viudo	10,0	6,9	5,6
Mujeres			
Total	81,9	85,9	87,0
Soltera	4,6	6,4	13,8
Casada	9,7	4,4	8,4
Sep./Div.	20,5	36,7	33,9
Viuda	47,1	38,4	30,9

Fuente: Elaboración sobre la base de datos censales.

La vulnerabilidad de la jefatura femenina

Las familias monoparentales nucleares de jefa mujer, como ya se señalara, constituyen un universo particularmente más vulnerable y desprotegido. Se consideró que una manera de mostrar esta situación es a partir de la distribución de los hogares según sexo del jefe, tipo de hogar y quintiles del ingreso per cápita familiar. Esta información se obtuvo de la Encuesta Anual de Hogares 2005.⁸

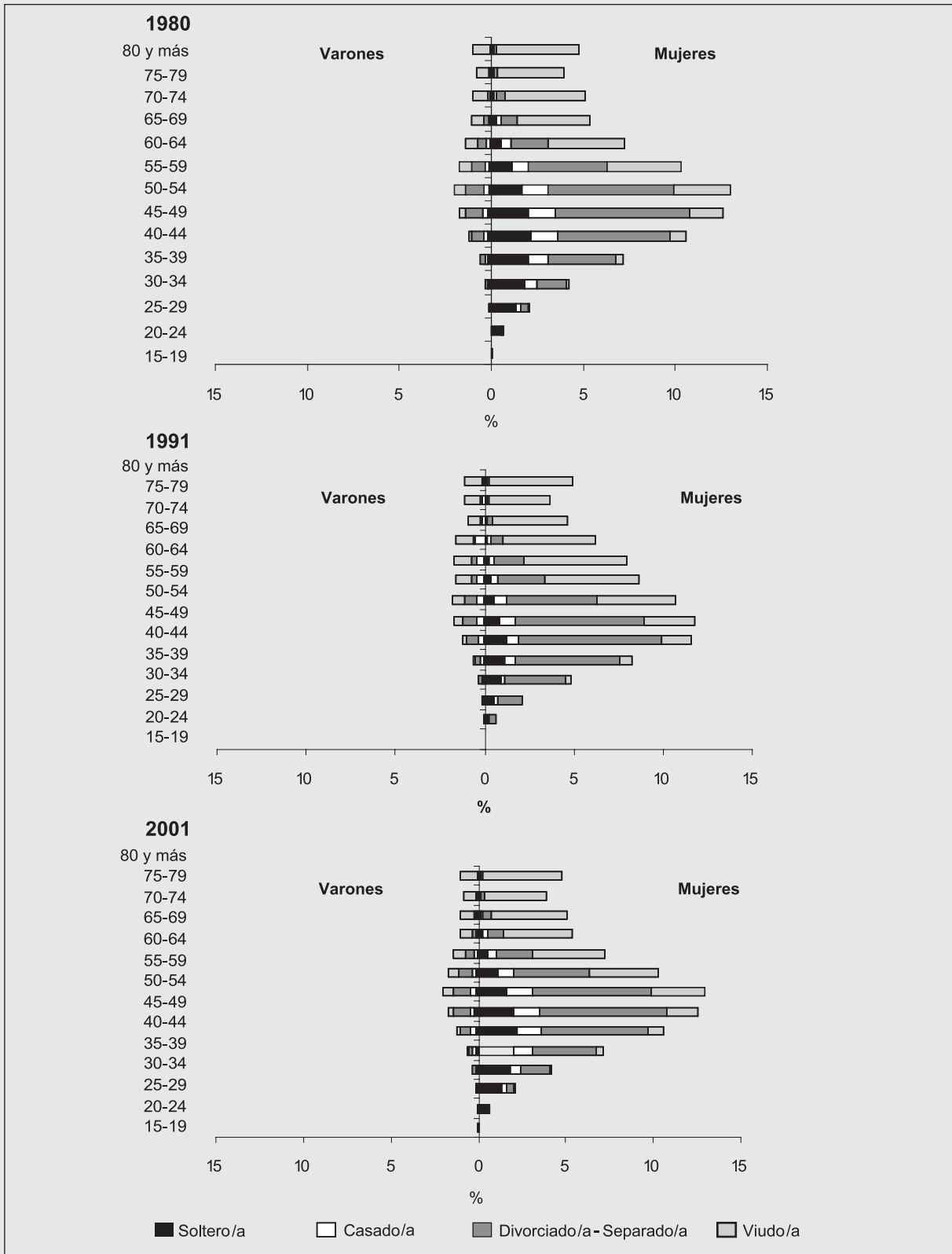
Como se observa en el Cuadro 4 del Anexo, para el total de hogares no existen diferencias notorias de acuerdo con el sexo del jefe en la distribución de los hogares según quintiles de ingresos. Muy distinto es el escenario cuando se analiza por tipo de hogar, especialmente entre los hogares de núcleo incompleto. En las familias nucleares monoparentales se destaca una situación opuesta según el sexo del jefe: para los varones el 48,8 por ciento se ubica en los quintiles de ingresos más altos, mientras que para las mujeres el 50,2 por ciento se sitúa en los quintiles de ingresos más bajos.

Más aún, al comparar el promedio de ingreso per cápita familiar (IPCF) según sexo del jefe y tipo de hogar (Cuadro 6), se pone en evidencia la mayor vulnerabilidad de la jefatura femenina. El total de hogares de jefatura femenina registra un IPCF 10,5 por ciento menor a los de jefatura masculina. Estas diferencias se triplican para los hogares unipersonales, multipersonales no familiares y nucleares monoparentales. Para estos últimos el IPCF de los hogares con jefatura masculina es de \$ 1.029 y de \$ 704 cuando las mujeres son cabeza de familia.

⁸ Relevamiento anual que desde 2002 realiza la Dirección General de Estadística y Censos y que permite profundizar el conocimiento sobre la situación socioeconómica de los hogares y de la población de la ciudad.

Gráfico 5

Estructura por sexo, grupo de edad y estado civil de los jefes nucleares monoparentales. Ciudad de Buenos Aires. Años 1980, 1991 y 2001



Fuente: Cuadro 3 del Anexo.

Cuadro 6

Promedio de ingreso per cápita familiar (IPCF) de los hogares según sexo del jefe y tipo de hogar. Ciudad de Buenos Aires. Año 2005

Tipo de hogar / Sexo del jefe	Varones	Mujeres
Total	998	893
Unipersonal	1.725	1.089
Multipersonal no familiar	1.245	839
Núcleo completo	868	968
Núcleo incompleto	1.029	704
Extenso o compuesto con núcleo completo	524	511
Extenso o compuesto con núcleo incompleto	484	446
Sin núcleo familiar	765	742

Nota: Se excluyeron los hogares con declaración parcial de ingresos y los hogares sin ingresos.

Fuente: Dirección General de Estadística y Censos (GCBA). Encuesta Anual de Hogares 2005.

A modo de conclusión

Frente a procesos de creciente individuación y autonomía de los jóvenes en general y de las mujeres en particular, los cambios en las pautas de formación y disolución de las familias sugieren nuevas concepciones acerca de la vida en pareja y en familia. El crecimiento ininterrumpido de la incidencia de la ruptura voluntaria de uniones contribuyó al aumento de los hogares unipersonales y monoparentales. Son numerosas las mujeres que se emanciparon pero no entraron en unión conyugal (jefas de hogares unipersonales y multipersonales no familiares), comportamiento que puede encontrar distintas explicaciones: mayor libertad para optar por un proyecto de vida que no incluye el matrimonio o la posibilidad de formar parejas que no implican la coresidencia, ambas favorecidas por mejores oportunidades en el mercado laboral, en particular para las mujeres con alto nivel educativo. También aumentó la cantidad de mujeres que pasaron a ser cabeza de familia monoparental, principalmente de hogares nucleares. Las familias nucleares monoparentales de jefatura femenina

constituyen un universo particularmente vulnerable por su propia composición: madres solas con sus hijos. De continuar en el futuro las tendencias observadas, debe mostrarse especial atención al estudio de las consecuencias de las rupturas conyugales y sus implicaciones en las políticas dirigidas a mejorar las condiciones de vida.

Bibliografía

Acosta, Félix (2003), "La familia en los estudios de población en América Latina: estado del conocimiento y necesidades de investigación", en *Papeles de Población* n° 37, julio-septiembre, México.

Aguirre, Rosario (2004), "Familias urbanas del Cono Sur: transformaciones recientes en Argentina, Chile y Uruguay", en CEPAL, *Cambio de las familias en el marco de las transformaciones globales: necesidad de políticas públicas eficaces*, Serie Seminarios y Conferencias n° 42, pp. 225-262, Chile.

Ariño, Mabel (1999), *Hogares y mujeres jefas de hogar: universos a descubrir*, Serie Informes de Investigación, Documento n° 2, Cátedra Demografía Social, FCS, UBA, Buenos Aires.

Arriagada, Irma (2004), "Transformaciones sociales y demográficas de las familias latinoamericanas", en *Papeles de Población* n° 40, abril-mayo, pp. 71-95, México.

Binstock, Georgina P. (2004), "Cambios en las pautas de formación y disolución de la familia entre las mujeres de la Ciudad de Buenos Aires", en *Revista Población de Buenos Aires* n° 0, Buenos Aires, Dirección General de Estadística y Censos, Gobierno de la Ciudad de Buenos Aires.

García, Brígida y Olga Rojas (2004), "Las uniones conyugales en América Latina: transformaciones en un marco de desigualdad social y de género", en CEPAL, *La fecundidad en América Latina: ¿Transición o revolución?*, Serie Seminarios y Conferencias n° 36, pp. 213-230, Chile.

INDEC (2004), *Censo Nacional de Población, Hogares y Viviendas 2001*, Serie 4, 4.1: Organización familiar en la Argentina, CD ROM, Buenos Aires.

Mazzeo, Victoria (2000), "Comportamiento de la nupcialidad en la Ciudad Autónoma de Buenos Aires. Período 1890-1995", en *Seminario Internacional Cambios y Continuidades en los Comportamientos Demográficos en América. La experiencia de cinco siglos*, IUSSP - Universidad Nacional de Córdoba.

————— (2005), "Reproducción de la población y comportamiento reproductivo", en Hernán Otero (comp.), *VIII Jornadas Argentinas de Estudios de Población*, Tandil, Universidad Nacional del Centro de la Provincia de Buenos Aires (CD ROM).

Quilodrán, Julieta (2003), "La familia, referentes en transición", en *Papeles de Población* n° 37, julio-septiembre, México.

Raimondi, Mónica (2005), "Consecuencias de la ruptura conyugal en las condiciones de vida de las mujeres

(Área Metropolitana de Buenos Aires, fines del Siglo XX)", en Susana Torrado (directora), *Trayectorias nupciales, familias ocultas (Buenos Aires, entresiglos)*, Ciepp, FCS-UBA, Buenos Aires, Miño y Dávila.

Rodríguez Vignoli, Jorge A. (2004), "Cohabitación en América Latina: ¿modernidad, exclusión o diversidad?", en *Papeles de Población* n° 40, abril-mayo, pp. 97-145, México.

Torrado, Susana (2000), *Composición de los hogares y las familias (Argentina, 1950-2000)*, Serie Informes de Investigación, Documento n° 8, Cátedra Demografía Social, FCS, UBA.

————— (2003), *Historia de la familia en la Argentina moderna (1870-2000)*, Buenos Aires, Ediciones de La Flor.

Anexo. Tablas de referencia

Cuadro 1. Hogares por sexo del jefe según tipo de hogar. Ciudad de Buenos Aires. Años 1980, 1991 y 2001

Tipo de hogar	Total			Varón			Mujer			Variación relativa % 2001-1980		
	1980	1991	2001	1980	1991	2001	1980	1991	2001	Total	Varón	Mujer
Total	918.758	1.023.464	1.024.540	668.514	700.487	638.152	250.244	322.977	386.388	11,5	-4,5	54,4
Familiares	753.083	778.744	740.090	606.031	621.686	541.921	147.052	157.058	198.169	-1,7	-10,6	34,8
Hogar nuclear	488.544	603.585	581.648	423.423	509.838	453.019	65.121	93.747	128.629	19,1	7,0	97,5
Hogar extendido	233.626	159.452	143.958	159.286	101.236	80.321	74.340	58.216	63.637	-38,4	-49,6	-14,4
Hogar compuesto	30.913	15.707	14.484	23.322	10.612	8.581	7.591	5.095	5.903	-53,1	-63,2	-22,2
No familiares	165.675	244.720	284.450	62.483	78.801	96.231	103.192	165.919	188.219	71,7	54,0	82,4
Hogar unipersonal	146.504	229.395	268.501	51.659	71.686	88.873	94.845	157.709	179.628	83,3	72,0	89,4
Hogar multipersonal	19.171	15.325	15.949	10.824	7.115	7.358	8.347	8.210	8.591	-16,8	-32,0	2,9

Fuente: Dirección General de Estadística y Censos (GCBA) sobre la base de datos censales.

Cuadro 2. Hogares por sexo según grupo de edad del jefe. Ciudad de Buenos Aires. Años 1980, 1991 y 2001

Grupo de edad	Total			Varón			Mujer			Variación relativa % 2001-1980		
	1980	1991	2001	1980	1991	2001	1980	1991	2001	Total	Varón	Mujer
Total	918.758	1.023.464	1.024.540	668.514	700.487	638.152	250.244	322.977	386.388	11,5	-4,5	54,4
14-24 años	35.429	32.566	36.973	25.492	21.498	21.546	9.937	11.068	15.427	4,4	-15,5	55,2
25-44 años	285.084	339.017	338.790	237.420	268.461	242.741	47.664	70.556	96.049	18,8	2,2	101,5
45-64 años	366.950	369.071	356.528	272.661	259.864	229.321	94.289	109.207	127.207	-2,8	-15,9	34,9
65 años y más	231.295	282.810	292.249	132.941	150.664	144.544	98.354	132.146	147.705	26,4	8,7	50,2

Fuente: Dirección General de Estadística y Censos (GCBA) sobre la base de datos censales.

Cuadro 3. Jefes de familia nuclear monoparental por sexo según grupo de edad y estado civil. Ciudad de Buenos Aires. Años 1980, 1991 y 2001⁽¹⁾

Varón

Grupo de edad	Total			Soltero			Casado			Separado/divorciado			Viudo		
	1980	1991	2001	1980	1991	2001	1980	1991	2001	1980	1991	2001	1980	1991	2001
Total	9.402	12.530	12.755	492	432	1.261	2.755	2.732	1.503	953	3.215	4.480	5.202	6.151	5.511
15-19	31	-	6	31	-	6	-	-	-	-	-	-	-	-	-
20-24	142	10	28	60	10	26	82	-	-	-	-	-	-	-	2
25-29	151	92	115	19	24	69	123	28	14	-	40	27	-	9	5
30-34	267	301	319	32	85	124	195	69	62	30	125	111	10	22	22
35-39	415	582	614	10	65	182	224	139	125	115	276	255	66	102	52
40-44	598	1.137	1.165	35	71	187	288	196	226	105	635	600	170	235	152
45-49	819	1.550	1.671	94	33	211	332	356	246	143	717	890	250	444	324
50-54	1.159	1.609	1.970	42	32	161	511	391	258	181	573	981	425	613	570
55-59	1.284	1.429	1.721	92	32	107	360	339	208	192	326	743	640	732	663
60-64	866	1.549	1.395	10	58	79	183	371	170	87	251	440	586	869	706
65-69	1.048	1.419	1.032	23	-	42	215	445	77	55	111	246	755	863	667
70-74	844	864	964	-	-	39	121	170	58	45	55	113	678	639	754
75-79	834	979	788	21	-	20	99	146	35	-	56	51	714	777	682
80 y más	944	1.009	967	23	22	8	22	82	24	-	50	23	899	855	912

Mujer

Grupo de edad	Total			Soltera			Casada			Separada/divorciada			Viuda		
	1980	1991	2001	1980	1991	2001	1980	1991	2001	1980	1991	2001	1980	1991	2001
Total	42.559	77.039	84.644	2.391	5.823	13.440	5.068	3.954	8.144	10.639	32.925	33.006	24.461	34.337	30.054
15-19	32	75	59	22	65	56	10	-	2	-	10	1	-	-	-
20-24	254	551	641	90	220	529	38	38	48	120	271	56	6	22	8
25-29	1.005	1.873	2.013	167	450	1.276	267	235	257	504	1.155	446	67	33	34
30-34	2.319	4.307	4.114	282	800	1.729	501	246	663	1.344	3.042	1.587	192	219	135
35-39	3.164	7.427	6.950	361	1.021	1.956	599	511	1.024	1.821	5.234	3.604	383	661	366
40-44	3.882	10.415	10.278	306	1.107	2.114	672	622	1.430	1.813	7.186	5.887	1.091	1.500	847
45-49	4.473	10.509	12.261	318	730	1.943	630	772	1.463	1.688	6.549	7.073	1.837	2.458	1.782
50-54	5.312	9.592	12.645	198	496	1.614	827	596	1.379	1.513	4.553	6.650	2.774	3.947	3.002
55-59	5.509	7.715	10.019	198	301	1.077	582	369	879	970	2.387	4.195	3.759	4.658	3.868
60-64	4.232	7.123	7.031	126	232	547	425	280	499	403	1.430	1.934	3.278	5.181	4.051
65-69	4.213	5.544	5.217	76	149	271	309	116	251	286	676	836	3.542	4.603	3.859
70-74	3.130	4.190	4.938	34	96	149	112	79	129	97	239	451	2.887	3.776	4.209
75-79	2.706	3.301	3.829	141	79	87	45	40	68	50	130	189	2.470	3.052	3.485
80 y más	2.328	4.417	4.649	72	77	92	51	50	52	30	63	97	2.175	4.227	4.408

(1) Fueron excluidas de este cuadro aquellas personas que en el Censo 2001 en situación conyugal declararon "convivir en pareja". Dicha inconsistencia también existió en los Censos 1980 y 1991, en los cuales también se excluyó a los unidos. Las personas no incluidas son: 1980 (81 varones y 183 mujeres), 1991 (193 varones y 646 mujeres) y 2001 (2.599 varones y 4.744 mujeres). Fuente: Elaboración sobre la base de datos censales.

Cuadro 4. Distribución de los hogares por quintil del ingreso per cápita familiar según sexo del jefe y tipo de hogar. Ciudad de Buenos Aires. Año 2005

Sexo del jefe y tipo de hogar	Quintiles de ingreso per cápita familiar					Total
	1	2	3	4	5	
Varones						
Total	20,4	19,5	19,5	20,0	20,5	100,0
Unipersonal	5,5	10,7	14,6	25,9	43,4	100,0
Multipersonal no familiar	3,2	12,8	17,8	37,0	29,2	100,0
Núcleo completo	23,0	20,9	20,6	19,2	16,3	100,0
Núcleo incompleto	13,9	17,4	19,9	23,5	25,3	100,0
Extenso o compuesto con núcleo completo	41,5	25,1	17,1	11,4	5,0	100,0
Extenso o compuesto con núcleo incompleto	41,6	31,3	12,3	11,5	3,4	100,0
Sin núcleo familiar	14,0	27,2	29,6	16,2	13,0	100,0
Mujeres						
Total	19,7	20,4	20,8	20,0	19,1	100,0
Unipersonal	9,3	19,7	22,4	21,1	27,4	100,0
Multipersonal no familiar	3,8	23,3	38,4	27,3	7,1	100,0
Núcleo completo	18,9	19,2	14,3	23,9	23,8	100,0
Núcleo incompleto	30,6	19,6	22,2	16,5	11,2	100,0
Extenso o compuesto con núcleo completo	43,4	23,5	14,3	15,8	2,9	100,0
Extenso o compuesto con núcleo incompleto	51,9	22,3	11,0	12,2	2,6	100,0
Sin núcleo familiar	18,1	25,7	21,1	24,2	10,9	100,0

Nota: Se excluyeron los hogares con declaración parcial de ingresos.

Fuente: Dirección General de Estadística y Censos (GCBA). Encuesta Anual de Hogares. Onda 2005.



La Ciudad en los dos primeros Censos Nacionales

El Primer Censo de la República Argentina es considerado el hito primogénito del período estadístico en Argentina, inaugurado en 1864 con la creación de la Oficina Estadística Nacional, que se constituyó en el punto de partida del sistema estadístico nacional centralizado. Este Primer Censo tuvo como objetivo principal relevar, de manera simultánea y universal, las características de la población que componía el entonces Estado Nacional. Se realizó bajo la dirección de Diego de la Fuente, entre el 15 y 17 de septiembre de 1869, y sus resultados fueron publicados en 1872.

Aproximadamente un cuarto de siglo después —en un contexto social convulsionado por acontecimientos políticos y económicos que dificultaron la realización de operativos con periodicidad decenal, como sugería el criterio estadístico internacional—, se llevó a cabo el Segundo Censo Nacional de Población. Se concretó en el marco de la recién creada Dirección General de Estadística de la República Argentina, instituida en 1894, a partir del antiguo Departamento Nacional de Estadísticas. Ambos organismos fueron dirigidos por el matemático Francisco Latzina. El censo, decretado en la administración del Dr. Luis Sáenz Peña, se implementó finalmente en la del Dr. José E. Uriburu, el domingo 10 de mayo de 1895, y sus resultados fueron publicados en 1898.

Los dos censos, en su diseño metodológico, siguieron los criterios básicos del empadronamiento individual, universal y simultáneo. Ambos se implementaron como censos de hecho o de facto y los datos fueron recolectados mediante la metodología de la entrevista directa. Respecto de las temáticas abordadas, el Censo de 1869 indagó sobre las caracterís-

ticas básicas de los habitantes del territorio nacional: variables demográficas (sexo, edad, estado civil, lugar de nacimiento), educación de las personas de 6 a 14 años (alfabetismo, asistencia escolar), ocupación (profesión o medio de vida), y un módulo referido a la discapacidad y orfandad.¹

El Censo de 1895 también investigó las características básicas de la población, incrementando el número de preguntas del formulario censal de nueve a diecisiete. Incorporó la requisitoria de datos sobre cantidad de años de matrimonio, posesión de bienes raíces y religión profesada. Además, agregó la temática de la fecundidad para las mujeres casadas o viudas, interrogando sobre hijos nacidos vivos. Esta pregunta, junto con la referida a la duración del matrimonio, constituyó un avance en la investigación de la fecundidad marital. Por otro lado, este Segundo Censo —denominado general— no sólo abarcó cuestiones relativas a la población, sino que también incorporó temas referidos a: agricultura, ganadería, edificación, transportes y producción industrial. También relevó los establecimientos de instrucción pública, higiene y beneficencia, culto, comercio, instituciones de crédito e indagó sobre los recursos financieros nacionales, provinciales y municipales.

La información para ambos relevamientos fue volcada en “libretos” cuyas páginas permitieron transcribir los datos de aproximadamente una docena de personas, registrándose una persona por fila. Para el Censo de 1869 se

¹ Gladys Massé, “Presentación”, en Instituto Nacional de Estadística y Censos, *Historia demográfica argentina: 1869-1914*, Buenos Aires, 2003, CD ROM.

utilizaron dos modelos de libretos o cuadernillos de cédulas: uno para la población terrestre y otro para la población fluvial. En la portada del primero de ellos se especificaba la provincia, sección, firma del empadronador y fecha del relevamiento. En el Censo de 1895, la portada del libreto discriminaba para la Ciudad de Buenos Aires: Sección de Policía, Subdivisión Censal o número de manzana, fecha de iniciación y firma del empadronador.

La realización de ambos operativos censales en la Ciudad de Buenos Aires contó con la intervención de un gran número de ciudadanos y funcionarios especiales. En el Primer Censo, el comisario censal de la Ciudad fue Don Antonio Zinny. Para el levantamiento del Segundo Censo, los comisarios de la Capital fueron Jorge Williams y Juan José Lanusse. Para entonces, la comisión de la Ciudad contó con más de 250 miembros, distribuidos en 28 secciones, muchas de ellas presididas por importantes funcionarios de la época.

Presidentes de sección de la Comisión Censal de la Ciudad de Buenos Aires. Censo Nacional de 1895

I	Bartolomé Mitre	XV	Torcuato Gilbert
II	Luis A. Huergo	XVI	Enrique Bonifacio
III	Dardo Rocha	XVII	R. Montes Cazón
IV	Mariano Demaría	XVIII	Nicolás Casarino
V	Nicanor Méndez	XIX	Domingo T. Barceló
VI	Juan A. Alsina	XX	Enrique Meincke
VII	Ángel J. Carranza	XXI	Daniel J. Donovan
VIII	Milciades Achagüe	XXII	Eduardo Esteves
IX	Honorio Leguizamón	XXIII	Emilio C. Agrelo
X	Ernesto Baizan	XXIV	Narciso del Valle
XI	J. R'nal O'Connor	XXV	Francisco Zambrano
XII	Victorino E. Luna	XXVI	Francisco San Martín
XIII	Aristóbulo Del Valle	XXVII	Mauro Zeballos
XIV	Mauricio Mayer	XXVIII	Enrique Revilla

Fuente: Segundo Censo de la República Argentina de 1895, tomo II, Población, pp.V y VI.

La mayor información relevada, junto a un plan de tabulados más amplio, posibilitó que la publicación del Censo de 1895 contuviera mayor cantidad de tablas, tanto para el total del país como para cada una de las jurisdic-

ciones. Por otro lado se destaca que los grupos de edad divulgados por el Censo de 1869 no fueron los tradicionales (0-1; 2-5; 6-10; 11-15; 16-20; 21-30; 31-40; ... ; 101 y más), resultando inadecuados para el análisis de la estructura de la población y para la comparabilidad entre censos.

Las cédulas originales de estos dos primeros censos nacionales guardadas en el Archivo General de la Nación² permitieron a Jorge Somoza y Alfredo Lattes realizar un trabajo de muestreo y procesamiento, publicado en 1967,³ que proveyó información fundamental para estudios sobre la población argentina, particularmente en el área demográfica.⁴ Entre otras cuestiones, posibilitó a muchos investigadores profundizar el análisis de la asociación entre el nivel de la fecundidad y las diferentes características de la población,⁵ el estudio de la situación conyugal y la formación de las familias,⁶

² Estas cédulas se encuentran en el AGN, ordenadas en volúmenes que corresponden a las distintas provincias o territorios censados; encuadradas para el primer censo y sin encuadrar para el segundo.

³ Jorge Somoza y Alfredo Lattes, "Muestras de los dos primeros censos nacionales de población, 1869 y 1985", en *Documento de Trabajo* n° 46, Serie Población y Sociedad, Buenos Aires, Instituto Torcuato Di Tella, diciembre, 1967.

⁴ Para profundizar los aportes y dificultades del trabajo véase Robert McCaa, Michael Haines y Eileen Mulhare, "Argentina: First with Public Historical Census Microdata", en Patricia Kelly Hall, Robert McCaa y Gunnar Thorvaldsen (coords.), *Handbook of International Historical Microdata for Population Research*, Minneapolis, Minnesota Population Center, 2000, pp.13-22. El ensayo y las bases disponibles en internet: <http://www.hist.umn.edu/~rmccaa/data/index.htm>.

⁵ E. A. Pantelides, *The decline of fertility in Argentina, 1869-1947*, tesis doctoral presentada a la Universidad de Texas en Austin, 1984; S. Torrado, *Procreación en la Argentina. Hechos e ideas*, Buenos Aires, Ediciones de la Flor, 1993; E. A. Pantelides, "La transición de la fecundidad en la Ciudad de Buenos Aires. Una aproximación", en *Revista Población de Buenos Aires*, Año 1, n° 1, Dirección General de Estadística y Censos, GCBA, 2004.

⁶ E. A. Pantelides, *Análisis y propuesta de corrección de la información sobre estado civil en los cuatro primeros censos nacionales argentinos*, Buenos Aires, CENEP, Serie Estadísticas Sociodemográficas, 1984; V. Mazzeo, "Comportamiento de la nupcialidad en la Ciudad de Buenos Aires en el período 1890-1995", en *Seminario Internacional Cambios y Continuidades en los Comportamientos Demográficos en América. La experiencia de cinco siglos*, IUSSP - Universidad de Córdoba, 2000; S. Torrado, *Historia de la familia en la Argentina moderna (1870-2000)*, Buenos Aires, Ediciones de la Flor, 2003.

la migración interna e internacional,⁷ y la participación en la actividad económica.⁸

Se transcriben a continuación algunos problemas derivados de los cuestionarios y del modo de empadronar que se detallan en las páginas 15 y 16 del mencionado trabajo.

“El tipo de cuestionario, la disposición y formulación de las preguntas y las instrucciones impartidas a los empadronadores son aspectos de los censos que merecen cuidadosa atención, porque de ellos se derivan, por lo general, problemas que luego se reflejan en los resultados. Por lo tanto, se señalan algunos de los problemas de este tipo que atañen a los dos primeros censos nacionales de población.

El hecho de que se utilizaran libretos de varias hojas, en las que se anotaban los datos de los miembros de tantos hogares censales o de tantas viviendas como pudiesen figurar consecutivamente, constituye de hecho una seria dificultad para su individualización, ya que esta depende de que el empadronador no olvide señalar con claridad cada uno de dichos hogares. En el censo de 1895 es evidente que la mayoría de los empadronadores no indicó las distintas familias que convivían en una misma vivienda. Esto es más grave si se tiene en cuenta que no se reservó columna o espacio alguno para anotar las vi-

viendas y familias. En las reproducciones de las cédulas originales se observa que la indicación de la vivienda debió hacerse al margen de aquéllas, lo cual es también un inconveniente, pues dificulta su lectura.

En el censo de 1869 se presentan otros problemas: por ejemplo, el hecho de que se anotara 1 como edad de los menores de un año produce [...] que aparezcan en un solo grupo los menores de 2 años.

Otros inconvenientes se derivan de no haberse indicado condición de edad para la información sobre asistencia escolar, estado civil y ocupación, aunque en este último caso se señala de manera imprecisa ‘a los de poca edad’. Respecto a los informes sobre ocupación, tampoco es posible diferenciar al que no la declarara o se desconoce su ocupación del que no la tiene.

En el censo de 1895, en cuanto a la religión, se incluye en católicos a quienes así lo declaran, a quienes el empadronador sospecha que lo sean y a aquellos que no declaran profesar ninguna religión. Respecto a las mujeres casadas y viudas –a quienes se les preguntaba el número de hijos tenidos– no es posible separar a las mujeres que no tienen hijos de las que no responden o desconocen el número de hijos que han tenido.

Todos estos problemas, derivados de los cuestionarios e instrucciones para el empadronamiento de cada uno de los dos primeros censos, deberán ser tenidos en cuenta al utilizar los resultados de los mismos.”

Seguidamente se reproducen las cédulas censales de ambos relevamientos, las portadas de las respectivas publicaciones, mapas de Buenos Aires y sus alrededores hacia 1870 y 1895, la distribución espacial de la población de la Ciudad (Tabla 1 del Censo 1895), y cuatro tablas inéditas del muestreo de ambos censos.

⁷ Z. Recchini de Lattes y A. Lattes, *Migraciones en la Argentina*, Buenos Aires, Editorial del Instituto, 1969; A. Lattes, “Algunos indicios de migración interna diferencial en Argentina antes de 1869”, en *Conferencia Regional Latinoamericana de Población, México 1970*, Actas 1, México, El Colegio de México, 1972, pp. 558; A. Lattes, “Las migraciones en la Argentina entre mediados del siglo XIX y 1960”, en CELADE, *Temas de Población de la Argentina. Aspectos demográficos*, Serie E, n° 13, Buenos Aires, 1973; A. Lattes, “Redistribución espacial y migraciones”, en Z. Rechinni de Lattes y A. Lattes (comp.), *La población de Argentina*, Series CICRED, 1975.

⁸ Ernesto Kritz, *La formación de la fuerza de trabajo en la Argentina: 1869-1914*, Cuadernos del CENEP n° 30, 1985; Hilda Sabato y Luis A. Romero, *Los trabajadores de Buenos Aires. La experiencia del mercado, 1550-1880*, Buenos Aires, Editorial Sudamericana, 1992.

Cédula Censal 1869

NÚMERO DE ORDEN	HABITANTES		EDAD POR AÑOS	SEXO	ESTADO CIVIL	NACIONALIDAD
	APELLIDO	NOMBRE				
1	Louisa	Federico	17	✓	-	Brasil
2	Belarmina	Brasira	17	✓	-	id
3	Mourdead	Enrique	18	✓	-	id
4	Masano	Jacinto	12	✓	-	Argentino
5	id	Felipe	14	✓	-	id
6	Mendoza	José	13	✓	-	Oriental
7	Delaklace	Carlos	12	✓	-	Argentino
8	Orteto	Myguel	16	✓	-	id
9	Patino	Amador	16	✓	-	id
10	Middona	Juanica	14	✓	-	id
11	Carides	Luis	12	✓	-	Naturo
12	Whisson	Dolpa	14	✓	-	Argentino

SI ES ARGENTINO PROVINCIA DE SU NACIMIENTO	PROFESION, OFICIO, OCCUPACION ó MEDIO DE VIDA	INSTRUCCION		CONDICIONES ESPECIALES DE ALGUNOS EMPADRONADOS
		SABE		
		LEER	ESCRIBIR	
	<i>Estudiantes</i>	<i>S</i>	<i>S</i>	Número de este Padron que corresponde á Legítimos..... Manebas..... Dementes..... Sordo-mudos..... Ciegos..... Cretinos, imbeciles, estúpidos, opas. Con bocio ó coto..... Inválidos { En accion de guerra..... { Por accidente en el trabajo. Huérfanos { De padre..... { De madre..... Van á la escuela.....
	<i>id</i>	<i>S</i>	<i>S</i>	
	<i>id</i>	<i>S</i>	<i>S</i>	
<i>B. ayres</i>	<i>id</i>	<i>S</i>	<i>S</i>	
<i>id</i>	<i>id</i>	<i>S</i>	<i>S</i>	
	<i>id</i>	<i>S</i>	<i>S</i>	
<i>B. ayres</i>	<i>id</i>	<i>S</i>	<i>S</i>	
<i>Corrientes</i>	<i>id</i>	<i>S</i>	<i>S</i>	
<i>B. ayres</i>	<i>id</i>	<i>S</i>	<i>S</i>	
<i>S</i>	<i>id</i>	<i>S</i>	<i>S</i>	
	<i>id</i>	<i>S</i>	<i>S</i>	
<i>B. ayres</i>	<i>id</i>	<i>S</i>	<i>S</i>	

Cédula Censal 1895

Número de orden	A CUAL ES SU		B Es varón o mujer	C Cuántos años ha cumplido	D Es soltero, casado o viudo	E ¿ a qué nación pertenece	F Si es argentino, provincia o territorio donde ha nacido
	APELLIDO?	NOMBRE?					
1	Ciampo	Rebecindo	V	1	-	Argentin	Córdoba
2	Molina	Tomasa	M	50	V	"	"
3	Torres	Wenceslao	M	23	V	"	"
4	Merias	Feliza	M	8	"	"	"
5	Tomas	Sotomayor	M	4	"	"	"
6	Cabral	Guacarias	V	37	C	"	"
7	Cabral	R. Josefa	M	36	C	"	"
8	Cabral	Santiago	V	11	"	"	"
9	Cabral	Paulina	M	9	"	"	"
10	Cabral	Lidia	M	7	"	"	"
11	Cabral	Ramonca	M	6	"	"	"
12	Belais	X Benito	V	42	C	Francia	---
13	Boireau	Julio	V	48	C	Francia	---
14	Belais	Maria	M	41	C	Francia	---
15	Boireau	Antoni	M	37	C	Francia	---

Nota: el original ha sido retocado para facilitar su lectura

C	H	I	J	K	L		M	N	O		P
Si es catalán, que religión tiene	qué profesión, oficio, ocupación o medio de vida tiene	Sabe leer y escribir	Ya a la escuela	Posee propiedad raíz	ES MUJER CASADA O VIUDA Cuántos hijos ha tenido Cuántos años de matrimonio tiene		Es enfermo serio-muerto, idiota, loco o ciego	Tiene locos o coto	INVÁLIDO Por guerra Por accidente		Hierfano de padre y madre
	Leonardi	no		si	5	25					
	Domènica	si			1	2					
		no	no								
	Carrero	no		si							
		si			4	11					
	Domènica	no	no								
		no	no								
		no	no								
		no	no								
	Chiriquita	si		no							
	Chiriquita	si		no							
	Chiriquita	no		no	5	21					
	Chiriquita	no		no							

PRIMER CENSO
DE LA
REPUBLICA ARGENTINA

VERIFICADO EN LOS DIAS

15, 16 y 17 de Setiembre de 1869

Bajo la direccion de Diego G. de la Fuente

SUPERINTENDENTE DEL CENSO



BUENOS AIRES

Imprenta del PORVENIR, calle de la Defensa, N° 129.

1872

SEGUNDO CENSO
DE LA
REPÚBLICA ARGENTINA

MAYO 10 DE 1895

DECRETADO EN LA ADMINISTRACIÓN DEL Dr. SAENZ PEÑA
VERIFICADO EN LA DEL Dr. URIBURU

COMISIÓN DIRECTIVA

DIEGO G. DE LA FUENTE
PRESIDENTE

GABRIEL CARRASCO - ALBERTO B. MARTINEZ
VOCALES

TOMO II
POBLACIÓN

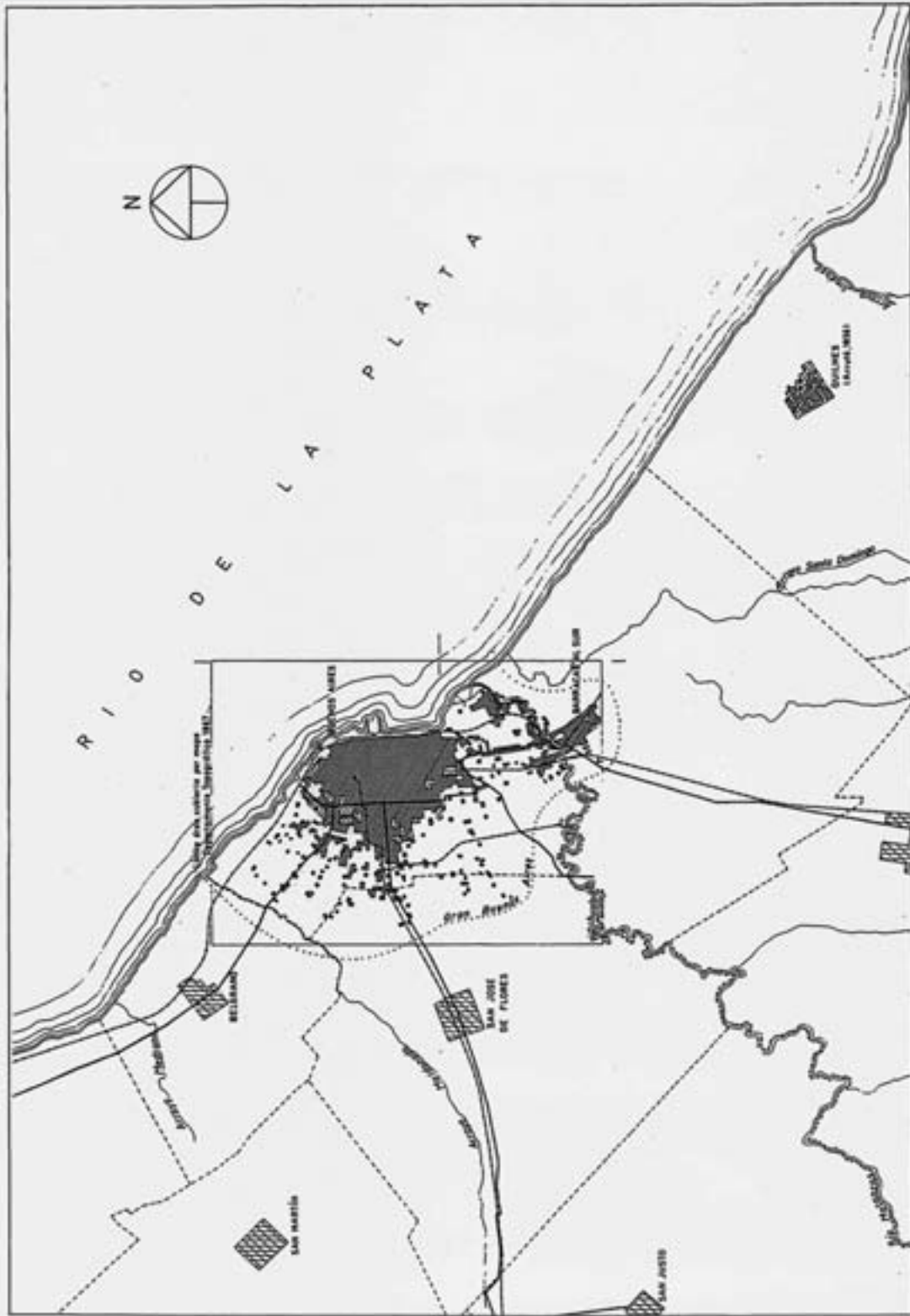


BUENOS AIRES

TALLER TIPOGRÁFICO DE LA PENITENCIARÍA NACIONAL

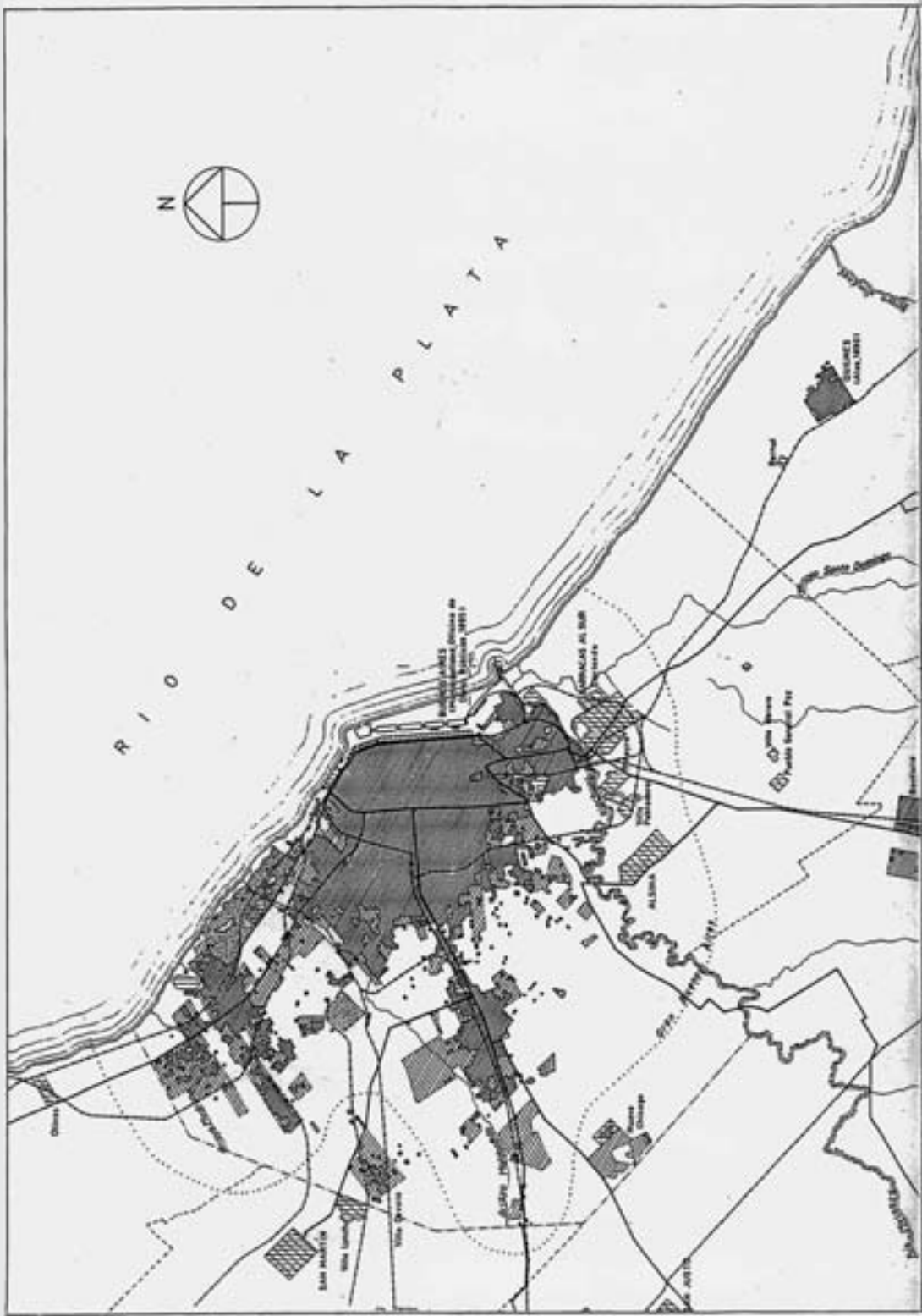
1898

Mapa 1. Buenos Aires y alrededores hacia 1870



Fuente: César A. Vapñarsky, *La aglomeración Gran Buenos Aires. Expansión espacial y crecimiento demográfico entre 1869 y 1991*, Buenos Aires, EUDEBA, 1999, Mapa 1, hoja 3.

Mapa 2 Buenos Aires y alrededores hacia 1895



Fuente: César A. Vapñarsky, *La aglomeración Gran Buenos Aires. Expansión espacial y crecimiento demográfico entre 1869 y 1991*, Buenos Aires, EUDEBA, 1999, Mapa 2, hoja 3.

CUADRO I

TABLEAU I

I — CIUDAD DE BUENOS AIRES

Ville de Buenos Aires

CAPITAL FEDERAL DE LA REPÚBLICA

Población absoluta en 1895, 1887 y 1869; aumento + ó disminución — absoluta y relativa

Population absolue en 1895, 1887 et 1869; augmentation + ou diminution — absolue et relative

DEPARTAMENTOS <i>Departements</i>	1895	1887	1869	AUMENTO + Ó DISMINUCIÓN — EN 1895 RESPECTO A <i>Augmentation ou diminution en 1895 relativement à</i>			
				1887		1869	
				ABSOLUTO <i>Absolu</i>	POR MIL <i>Par mil</i>	ABSOLUTO <i>Absolu</i>	POR MIL <i>Par mil</i>
1	2	3	4	5	6	7	8
1 Sección 1.....	14,120	15,497	13,543	— 1,377	80	+ 577	43
2 " 2.....	14,037	15,001	11,155	— 64	4	- 3,782	330
3 " 3.....	19,394	18,948	17,134	+ 1,040	55	- 2,960	167
4 " 4.....	18,226	17,845	14,128	- 381	21	- 4,098	290
5 " 5.....	21,579	20,411	14,522	+ 1,168	57	- 7,057	480
6 " 6.....	21,820	20,624	12,078	+ 1,196	58	- 8,842	681
7 " 7.....	16,374	14,586	7,540	+ 1,718	118	- 8,764	1,102
8 " 8.....	19,345	17,942	6,574	- 1,403	78	- 12,771	1,913
9 " 9.....	26,666	18,034	4,610	+ 7,732	408	- 22,666	4,707
10 " 10.....	48,798	37,765	3,171	+ 11,033	292	+ 45,627	14,389
11 " 11.....	22,648	11,340	1,423	+ 11,299	506	- 21,226	14,916
12 " 12.....	14,186	4,982	815	+ 9,204	1,847	- 13,371	16,406
13 " 13.....	22,927	23,014	12,782	— 987	41	- 10,145	794
14 " 14.....	21,615	19,514	12,529	+ 2,101	107	+ 9,286	753
15 " 15.....	31,290	30,267	8,519	— 7,977	208	+ 22,771	2,673
16 " 16.....	20,414	17,690	9,595	+ 2,754	156	+ 10,819	1,128
17 " 17.....	35,169	14,515	1,908	+ 20,654	1,423	- 33,261	17,432
18 " 18.....	33,818	32,564	7,135	+ 1,254	30	- 26,683	3,740
19 " 19.....	40,848	18,357	5,300	+ 22,451	1,223	- 35,508	6,700
20 " 20.....	38,164	24,408	6,243	- 13,666	568	- 31,921	5,113
21 " 21.....	29,014	—	—	+ 29,014	—	+ 29,014	—
22 " 22.....	7,079	9,810	2,760	+ 15,537	1,584	+ 22,587	8,184
23 " 23 (Belgrano).....	18,268	15,575	6,579	+ 27,267	1,751	+ 36,263	5,512
24 " 24.....	28,940						
25 " 25 (Flores).....	13,902						
26 " 26.....	6,711	—	—	+ 6,711	—	+ 6,711	—
27 " 27.....	17,155	—	—	+ 17,155	—	+ 17,155	—
28 " 28.....	29,789	—	—	+ 29,789	—	+ 29,789	—
29 " 29.....	1,856	—	—	+ 1,856	—	+ 1,856	—
30 Población fluvial.....	7,656	3,817	6,383	+ 3,839	1,006	+ 1,273	199
31 Martín García.....	656	—	220	+ 656	—	+ 496	1,981
Totas. I...	663,854	433,375	187,346	+ 230,479	632	+ 476,508	2,544

OBSERVACIONES — OBSERVATIONS

Sección 10. En 1888 se segregó una parte de la Sección 10, para formar la 28; de la 12 para formar la 27, de la 15 para formar la 21; y de la 18 para integrar la 27.

Sección 21. Esta Sección se formó en 1868 con parte de las 15 y 17

- 22 y 23. Formadas en 1888 con parte del antiguo partido de Belgrano.

- 24, 25, y 26. Formadas en 1888 con parte del antiguo partido de Flores.

- 27. Formada en 1888 con parte de las antiguas 12 y 18.

- 28. " " " la antigua 20.

- 29. Formada en 1895 y comprende los diques y dársenas.

Todas las secciones son según la división de las comisarías de policía existentes el 10 de Mayo de 1895.

Tabla 1. Composición por condición de alfabetismo de los inmigrantes nativos según lugar de empadronamiento, por grupo de edad y sexo. Ciudad de Buenos Aires, resto del país y total país. Años 1869 y 1895

1.1. Muestra del Censo de 1869

Grupo de edad	Ciudad de Buenos Aires					
	Varones			Mujeres		
	Total	Alfabeto	Analfabeto	Total	Alfabeto	Analfabeto
Total	100,0	59,8	40,2	100,0	55,8	44,2
0-4	100,0	1,9	98,1	100,0	4,7	95,3
5-9	100,0	47,9	52,1	100,0	39,4	60,6
10-14	100,0	75,3	24,7	100,0	70,2	29,8
15-19	100,0	77,5	22,5	100,0	74,8	25,2
20-24	100,0	78,4	21,6	100,0	68,5	31,5
25-29	100,0	66,9	33,1	100,0	59,2	40,8
30-34	100,0	69,9	30,1	100,0	51,2	48,8
35-39	100,0	54,3	45,7	100,0	58,6	41,4
40-44	100,0	66,1	33,9	100,0	48,4	51,6
45-49	100,0	68,3	31,7	100,0	61,7	38,3
50-54	100,0	65,9	34,1	100,0	57,0	43,0
55-59	100,0	54,2	45,8	100,0	67,3	32,7
60-64	100,0	77,3	22,7	100,0	52,5	47,5
65 y más	100,0	60,0	40,0	100,0	54,4	45,6

Grupo de edad	Resto del país					
	Varones			Mujeres		
	Total	Alfabeto	Analfabeto	Total	Alfabeto	Analfabeto
Total	100,0	20,6	79,4	100,0	13,5	86,5
0-4	100,0	0,0	100,0	100,0	0,0	100,0
5-9	100,0	9,4	90,6	100,0	7,4	92,6
10-14	100,0	21,7	78,3	100,0	16,2	83,8
15-19	100,0	22,3	77,7	100,0	23,5	76,5
20-24	100,0	22,7	77,3	100,0	18,5	81,5
25-29	100,0	21,5	78,5	100,0	14,7	85,3
30-34	100,0	22,4	77,6	100,0	11,2	88,8
35-39	100,0	20,3	79,7	100,0	12,6	87,4
40-44	100,0	16,8	83,2	100,0	10,5	89,5
45-49	100,0	22,0	78,0	100,0	12,3	87,7
50-54	100,0	26,2	73,8	100,0	9,0	91,0
55-59	100,0	24,8	75,2	100,0	6,5	93,5
60-64	100,0	17,1	82,9	100,0	8,6	91,4
65 y más	100,0	13,1	86,9	100,0	11,9	88,1

(continúa)

La Ciudad en los dos primeros Censos Nacionales

(continúa)

Grupo de edad	Total del país					
	Varones			Mujeres		
	Total	Alfabeto	Analfabeto	Total	Alfabeto	Analfabeto
Total	100,0	35,2	64,8	100,0	40,6	59,4
0-4	100,0	29,0	71,0	100,0	31,2	68,8
5-9	100,0	29,7	70,3	100,0	25,1	74,9
10-14	100,0	26,4	73,6	100,0	29,4	70,6
15-19	100,0	24,4	75,6	100,0	22,2	77,8
20-24	100,0	31,1	68,9	100,0	29,2	70,8
25-29	100,0	32,5	67,5	100,0	27,7	72,3
30-34	100,0	29,9	70,1	100,0	34,2	65,8
35-39	100,0	26,2	73,8	100,0	26,0	74,0
40-44	100,0	24,5	75,5	100,0	41,1	58,9
45-49	100,0	27,0	73,0	100,0	28,4	71,6
50-54	100,0	11,1	88,9	100,0	26,3	73,7
55-59	100,0	0,0	100,0	100,0	14,8	85,2
60-64	100,0	20,0	80,0	100,0	25,0	75,0
65 y más	100,0	22,4	77,6	100,0	29,8	70,2

Fuente: Elaboración sobre la base de tabulados inéditos Muestra del Censo de 1869.

1.2. Muestra del Censo de 1895

Grupo de edad	Ciudad de Buenos Aires					
	Varones			Mujeres		
	Total	Alfabeto	Analfabeto	Total	Alfabeto	Analfabeto
Total	100,0	75,4	24,6	100,0	77,6	22,4
0-4	100,0	2,6	97,4	100,0	0,9	99,1
5-9	100,0	58,4	41,6	100,0	63,5	36,5
10-14	100,0	90,9	9,1	100,0	86,4	13,6
15-19	100,0	92,0	8,0	100,0	93,3	6,7
20-24	100,0	93,1	6,9	100,0	89,0	11,0
25-29	100,0	89,5	10,5	100,0	88,8	11,2
30-34	100,0	89,7	10,3	100,0	83,1	16,9
35-39	100,0	85,2	14,8	100,0	86,8	13,2
40-44	100,0	84,4	15,6	100,0	86,8	13,2
45-49	100,0	86,2	13,8	100,0	70,2	29,8
50-54	100,0	71,4	28,6	100,0	77,8	22,2
55-59	100,0	80,0	20,0	100,0	86,4	13,6
60-64	100,0	83,3	16,7	100,0	75,0	25,0
65 y más	100,0	76,9	23,1	100,0	68,8	31,3

(continúa)

(continúa)

Grupo de edad	Resto del país					
	Varones			Mujeres		
	Total	Alfabeto	Analfabeto	Total	Alfabeto	Analfabeto
Total	100,0	40,9	59,1	100,0	38,2	61,8
0-4	100,0	1,5	98,5	100,0	2,0	98,0
5-9	100,0	24,9	75,1	100,0	26,4	73,6
10-14	100,0	46,2	53,8	100,0	48,0	52,0
15-19	100,0	55,5	44,5	100,0	54,7	45,3
20-24	100,0	47,7	52,3	100,0	48,0	52,0
25-29	100,0	42,7	57,3	100,0	47,2	52,8
30-34	100,0	44,6	55,4	100,0	38,6	61,4
35-39	100,0	43,6	56,4	100,0	33,6	66,4
40-44	100,0	38,8	61,2	100,0	22,4	77,6
45-49	100,0	34,1	65,9	100,0	24,0	76,0
50-54	100,0	30,8	69,2	100,0	22,4	77,6
55-59	100,0	31,9	68,1	100,0	39,6	60,4
60-64	100,0	38,5	61,5	100,0	20,0	80,0
65 y más	100,0	15,9	84,1	100,0	19,4	80,6

Grupo de edad	Total del país					
	Varones			Mujeres		
	Total	Alfabeto	Analfabeto	Total	Alfabeto	Analfabeto
Total	100,0	49,9	50,1	100,0	52,3	47,7
0-4	100,0	2,2	97,8	100,0	1,3	98,7
5-9	100,0	39,4	60,6	100,0	42,2	57,8
10-14	100,0	62,3	37,7	100,0	65,5	34,5
15-19	100,0	66,8	33,2	100,0	71,7	28,3
20-24	100,0	58,5	41,5	100,0	63,9	36,1
25-29	100,0	51,5	48,5	100,0	58,3	41,7
30-34	100,0	52,6	47,4	100,0	51,1	48,9
35-39	100,0	49,9	50,1	100,0	44,3	55,7
40-44	100,0	44,8	55,2	100,0	34,0	66,0
45-49	100,0	41,1	58,9	100,0	36,6	63,4
50-54	100,0	37,0	63,0	100,0	31,0	69,0
55-59	100,0	40,5	59,5	100,0	54,3	45,7
60-64	100,0	42,3	57,7	100,0	36,7	63,3
65 y más	100,0	24,2	75,8	100,0	35,4	64,6

Fuente: Elaboración sobre la base de tabulados inéditos Muestra del Censo de 1895.

Tabla 2. Tasas de actividad de la población nativa de 10 años y más por grupo de edad y sexo según lugar de empadronamiento. Ciudad de Buenos Aires y total del país. Años 1869 y 1895

2.1. Muestra del Censo de 1869

Grupo de edad	Tasas de actividad (por mil habitantes)								
	Ciudad de Buenos Aires			Resto del país			Total del país		
	Total	Varones	Mujeres	Total	Varones	Mujeres	Total	Varones	Mujeres
Total	52,3	69,0	42,4	69,9	79,1	61,8	69,0	78,6	60,5
10-14	25,6	28,6	22,9	35,1	37,3	32,7	34,6	36,8	32,1
15-19	57,6	76,0	48,0	74,1	83,1	66,8	73,1	82,8	65,5
20-24	58,8	77,8	48,6	80,2	92,5	70,2	79,1	91,9	68,9
25-29	62,6	91,9	46,1	81,6	94,5	70,4	80,7	94,4	69,0
30-34	64,5	92,6	49,1	80,4	94,8	68,4	79,7	94,7	67,3
35-39	65,2	91,6	50,3	81,4	95,2	68,9	80,5	95,0	67,6
40-44	71,8	93,7	60,8	81,0	94,3	70,7	80,5	94,3	70,1
45-49	62,3	85,9	43,9	81,4	94,2	68,6	80,4	93,8	67,1
50-54	57,9	86,4	45,5	80,7	94,1	69,3	79,3	93,8	67,4
55-59	59,0	88,0	45,3	79,7	93,8	66,3	78,3	93,6	64,4
60-64	44,2	66,7	35,5	76,2	90,6	63,4	74,2	89,7	61,0
65 y más	33,6	66,7	21,7	65,9	81,8	54,4	63,6	81,2	51,5

Fuente: Elaboración sobre la base de tabulados inéditos Muestra del Censo de 1869.

2.2. Muestra del Censo de 1895

Grupo de edad	Tasas de actividad (por mil habitantes)								
	Ciudad de Buenos Aires			Resto del país			Total del país		
	Total	Varones	Mujeres	Total	Varones	Mujeres	Total	Varones	Mujeres
Total	43,6	67,1	26,3	60,0	73,9	47,1	58,7	73,4	45,3
10-14	21,5	26,3	17,6	24,4	28,0	20,4	24,1	27,8	20,1
15-19	47,9	67,4	33,7	61,4	74,7	50,1	60,0	74,0	48,3
20-24	51,9	82,4	29,5	70,0	89,7	53,3	68,2	89,0	50,7
25-29	54,6	93,1	27,0	72,3	91,8	55,4	71,0	91,9	53,1
30-34	54,7	91,9	24,7	72,0	91,4	55,1	70,9	91,5	53,1
35-39	57,4	92,5	31,5	73,8	92,5	56,0	72,8	92,5	54,3
40-44	51,8	89,5	25,0	72,9	92,5	57,2	71,9	92,4	55,5
45-49	54,3	90,6	22,7	74,6	92,6	55,8	73,6	92,5	53,8
50-54	50,0	71,4	35,0	72,8	91,4	56,9	71,8	90,7	55,9
55-59	43,3	91,7	17,1	71,6	89,8	50,4	69,8	89,9	47,7
60-64	37,0	78,6	22,5	69,1	87,9	52,3	67,3	87,6	50,0
65 y más	30,7	63,2	20,0	58,5	79,2	42,0	57,0	78,7	40,5

Fuente: Elaboración sobre la base de tabulados inéditos Muestra del Censo de 1895.

Tabla 3. Distribución porcentual de la población total por lugar de empadronamiento y origen. Ciudad de Buenos Aires, resto urbano, zona rural y total del país. Años 1869 y 1895

3.1. Muestra del Censo de 1869

Lugar de empadronamiento	Origen		
	Total	Nativa	No nativa
Total país	100,0	88,0	12,0
Ciudad de Buenos Aires	10,0	5,1	4,9
Resto urbano	25,3	22,4	2,9
Zona rural	64,7	60,4	4,2

Fuente: Elaboración sobre la base de tabulados inéditos Muestra del Censo de 1869.

3.2. Muestra del Censo de 1895

Lugar de empadronamiento	Origen		
	Total	Nativa	No nativa
Total país	100,0	75,6	24,4
Ciudad de Buenos Aires	15,0	7,2	7,7
Resto urbano	26,2	19,5	6,8
Zona rural	58,8	48,8	10,0

Fuente: Elaboración sobre la base de tabulados inéditos Muestra del Censo de 1895.

Tabla 4. Composición porcentual de la población total por grandes grupos de edad e Índice de masculinidad según lugar de empadronamiento y origen. Ciudad de Buenos Aires, resto urbano, zona rural y total del país. Años 1869 y 1895

4.1. Muestra del Censo de 1869

Grupo de edad	Ciudad de Buenos Aires		Resto urbano		Zona rural		Total país	
	Nativa	No nativa	Nativa	No nativa	Nativa	No nativa	Nativa	No nativa
Total	100,0	100,0	100,0	100,0	100,0	100,0	100,0	100,0
0-14	51,3	10,8	46,3	10,7	48,1	12,0	47,8	11,2
15-59	44,8	85,7	50,4	85,5	48,6	83,4	48,8	84,9
60 y más	3,8	3,5	3,3	3,8	3,4	4,6	3,4	3,9
Índice Masc.	71,6	220,7	80,2	253,4	98,9	295,1	92,1	252,0

Fuente: Elaboración sobre la base de tabulados inéditos Muestra del Censo de 1869.

4.2. Muestra del Censo de 1895

Grupo de edad	Ciudad de Buenos Aires		Resto urbano		Zona rural		Total país	
	Nativa	No nativa	Nativa	No nativa	Nativa	No nativa	Nativa	No nativa
Total	100,0	100,0	100,0	100,0	100,0	100,0	100,0	100,0
0-14	59,0	10,8	51,1	13,7	49,8	15,1	51,0	13,4
15-59	39,2	84,7	46,3	81,2	46,9	80,0	46,0	81,8
60 y más	1,8	4,5	2,7	5,2	3,2	4,8	2,9	4,8
Índice Masc.	84,5	142,5	80,3	160,6	103,0	190,7	94,8	165,5

Fuente: Elaboración sobre la base de tabulados inéditos Muestra del Censo de 1895.

Pizarrón de noticias de la DGEYC

Anuario Estadístico 2005

El Anuario Estadístico 2005 ya se encuentra disponible. Se incluyen temáticas como: dinámica y estructura de la población; hogares y familias; pobreza e ingreso; mercado laboral; salud de la población; cultura; estructura y dinámica productiva; educación.

Publicaciones sobre las Encuestas Anuales de Hogares 2004-2005

Se encuentran disponibles varias publicaciones que examinan aspectos de la población, de los hogares y las viviendas de la Ciudad, realizados con datos de las Encuestas Anuales de Hogares (EAH) 2004 y 2005: “Aspectos Demográficos 2005”, “Aspectos Educativos 2004-2005” y “Aspectos referidos a la Salud 2004-2005”. Estas publicaciones pueden solicitarse en el Centro de Documentación y en la sección de Publicaciones semestrales o anuales de la página de internet de la Dirección General de Estadística y Censos (DGEYC) del Gobierno de la Ciudad de Buenos Aires.

Edificación de la Ciudad de Buenos Aires 2005

Se encuentra disponible “Edificación de la Ciudad de Buenos Aires 2005”, publicación anual de la DGEYC cuyo propósito es ofrecer un panorama de la actividad de la construcción en la Ciudad, presentando información del año 2005 y 2004. La publicación incluye además los resultados de la Encuesta de Avance de Obras de Construcción –realizada conjuntamente con INDEC– y de la Encuesta por muestreo a Obras Chicas, cuyos datos permiten obtener indicadores sobre el estado de las obras, su duración y costo por metro cuadrado.

Boletín SEC Informa

La serie de publicaciones mensuales de la DGEYC se vio enriquecida con la incorporación de la página central del Boletín *SEC informa*, la que le aporta al mismo un grado de elaboración y análisis de la información estadística que amplía lo que venía entregando mes a mes.

Base Usuarios de la Encuesta Anual de Hogares 2005

Se encuentra disponible la Base Usuarios de la EAH 2005. Los interesados en solicitarla deben concurrir a la sede de la DGEYC. Igualmente, los tabulados básicos pueden consultarse en la sección Relevamientos de la página de internet de la DGEYC. También pueden solicitarse tabulados especiales.

Encuesta Anual de Hogares 2006

Entre los meses de octubre y diciembre del año 2006 esta Dirección llevó adelante el quinto relevamiento de la Encuesta Anual de Hogares. En esta ocasión, la muestra se calculó para que resulte representativa de cada comuna, permitiendo así visualizar la realidad específica de las nuevas divisiones político-administrativas de la ciudad. Al igual que en las dos EAH anteriores, se espera una importante demanda de información, por lo cual el desafío actual es procesar rápidamente los datos a fin de obtener resultados lo antes posible.

Encuesta de Viajes y Turismo de los Hogares 2006

Entre el 15 de noviembre y el 30 de diciembre se llevó a cabo la Encuesta de Viajes y Turismo de los Hogares. Este relevamiento –realizado sobre una muestra de 9800 viviendas a nivel nacional y aproximadamente 2000 viviendas en la ciudad– tiene como objetivo fundamental proporcionar información sobre los viajes que realizan los hogares residentes en Argentina: adónde van, qué medios de transporte utilizan, dónde se alojan, cuáles son los motivos por los que viajan, cuánto gastan, etcétera.

Relevamiento Estadístico de Recursos de Salud

Durante el mes de diciembre de 2006 la Dirección General de Estadística y Censos y la Dirección General de Sistemas de Información de Salud de la Ciudad, en forma conjunta, realizaron un relevamiento integral de los establecimientos prestadores de servicios de salud, a

efectos de completar los datos requeridos en el Informe Estadístico de Recursos de Salud que forma parte del Programa Nacional de Estadísticas de Salud.

Centro de Documentación

La sala de lectura se encuentra abierta para consultas presenciales en el siguiente horario: lunes, miércoles y viernes de 9 a 13 horas; martes y jueves de 13 a 17 horas.

Selección de registros del catálogo de publicaciones

Argentina. Dirección de Estadística e Información de Salud. Participación del médico en las estadísticas de mortalidad, junio 2006. Serie I, n. 20.

Ubicación: 01.06.01/Argenti691 (n. 20).

SISTEMA DE SALUD; INSCRIPCIÓN; MORTALIDAD; CAUSAS DE MUERTE; REGISTRO DE DATOS; ESTADÍSTICAS DE SALUD; LEGISLACIÓN.

Argentina. Dirección de Estadística e Información de Salud. Participación del médico en las estadísticas de mortalidad fetal, junio 2006. Serie I, n. 21.

Ubicación: 01.06.01/Argenti691 (n. 21).

SISTEMA DE SALUD; INSCRIPCIÓN; MORTALIDAD; CAUSAS DE MUERTE; REGISTRO DE DATOS; ESTADÍSTICAS DE SALUD; LEGISLACIÓN.

Argentina. Dirección Nacional de Estadísticas de Salud. Programa Nacional de Estadísticas de Salud. Serie 3 (Conclusiones y recomendaciones de Congresos y Comité de Expertos). Boletín de la Comisión Nacional de Clasificación de Enfermedades. Boletín de la CNCE.

Existencias: 2006: 45.

Ubicación: H-35.

ARGENTINA; ESTADÍSTICAS DE SALUD.

Argentina. Instituto Nacional de Estadística y Censos. Anuario Estadístico de la República Argentina.

Existencias: 2006.

Ubicación: H-128.

ARGENTINA; ESTADÍSTICAS AMBIENTALES; ESTADÍSTICAS DEMOGRÁFICAS; ESTADÍSTICAS

SOCIALES; ÍNDICES DE PRECIOS; ESTADÍSTICAS ECONÓMICAS; ESTADÍSTICAS FINANCIERAS; SECTOR PÚBLICO; ESTADÍSTICAS COMERCIALES; CUENTAS NACIONALES; CIENCIA Y TECNOLOGÍA; INDICADORES ECONÓMICOS; INDICADORES SOCIALES; INDICADORES AMBIENTALES; MAPAS.

Argentina. Ministerio de Salud de La Nación.

Indicadores básicos.

Existencias: 2006.

Ubicación: H-43.

INDICADORES SOCIALES; INDICADORES ECONÓMICOS; INDICADORES DE SALUD; INDICADORES DEMOGRÁFICOS; CAUSAS DE MUERTE; DISTRIBUCIÓN GEOGRÁFICA.

Bernasconi, Alicia, ed.; Frid, Carina, ed.

De Europa a las Américas: dirigentes y liderazgos (1880-1960).

Buenos Aires: Biblos, 2006. (La Argentina plural).

Ubicación: 01.07.02/Bern517.

ARGENTINA; EUROPA; HISTORIA; MIGRACIÓN INTERNACIONAL; AMÉRICA.

Buenos Aires. Dirección General de Estadística y Censos.

Dirección de Programación Educativa. La educación en contexto: indicadores estadísticos.

Existencias: 2006: 3.

Ubicación: DGEYC.

NIVELES DE ENSEÑANZA; MATRÍCULA; ANALFABETISMO; COSTO DE LA ENSEÑANZA; DISTRIBUCIÓN POR EDAD Y SEXO.

Centro Latinoamericano de Diseño y Demografía (Santiago de Chile).

Observatorio Demográfico.

Existencias: 2006, 1: 1.

Ubicación: H-165.

AMÉRICA LATINA; ANÁLISIS DEMOGRÁFICO; DATOS CENSALES.

El Colegio de México (México D.F.).

Estudios Demográficos y Urbanos.

Existencias: 2006: 63.

Ubicación: H-172.

MÉXICO; CIUDADES; URBANIZACIÓN; ANÁLISIS DEMOGRÁFICO; MOVILIDAD GEOGRÁFICA.

Fondo de Desarrollo de las Naciones Unidas para la Mujer (Nueva York). Informe anual 2004/2005, 2005.

Ubicación: 02.03.02/Fon673.

POBLACIÓN MUNDIAL; MUJERES; AYUDA AL DESARROLLO; ANÁLISIS DE GÉNERO.

Gutiérrez Zaldívar, Pablo, coord.; Méndez, Patricia, coord.
El despertar de una Nación: fotografía argentina del siglo XIX.
Buenos Aires: Centro Cultural Pontificia Universidad Católica Argentina, 2004.
Ubicación: 01.07.02/Desp468.
ARGENTINA; HISTORIA; CULTURA.

Instituto de Estudios Urbanos y Territoriales (Chile).
EURE: Revista latinoamericana de Estudios urbano regionales.
Existencias: 2006, 32: 97.
Ubicación: H-148.
AMÉRICA LATINA; DESARROLLO URBANO;
PLANIFICACIÓN URBANA; URBANIZACIÓN.

Instituto Nacional de Estadística y Censos (Argentina).
Grupos poblacionales. Censo Nacional de Población,
Hogares y Viviendas 2001. Serie 5.
Ubicación: 01.05.01/CNP2001.
ARGENTINA; PROVINCIAS; POBLACIÓN;
GRUPOS DE EDADES; HOGAR; DISTRIBUCIÓN
POR EDAD Y SEXO; CENSOS DE POBLACIÓN;
CENSOS DE VIVIENDAS.

Mazzeo, Victoria. La inequidad en la salud-enfermedad de la
primera infancia: las políticas de salud y la capacidad resolu-
tiva de los servicios en la Ciudad de Buenos Aires. 2006. Tesis
de Doctorado en Ciencias Sociales.
Ubicación: 11.01.01/Mazz 447
DESIGUALDAD SOCIAL; SALUD MATERNO-INFANTIL;
TRANSICIÓN DEMOGRÁFICA; POLÍTICA DE SALUD;
SERVICIOS DE SALUD.

Naciones Unidas (Nueva York). Levels and trends of contra-
ceptive use as assessed in 2002. Economic and Social Affairs,
n. 239, 2004.
Ubicación: 14.03.01/Nac118.
ANTICONCEPCIÓN; PRÁCTICA ANTICONCEPTIVA;
MÉTODOS ANTICONCEPTIVOS; PREVALENCIA
ANTICONCEPTIVA; CAPACITACIÓN EN ANTICONCEPCIÓN.

Naciones Unidas (Nueva York). World population prospects:
the 2004 revision. Economic and Social Affairs n. 244-245, 2005.
Ubicación: 16.03.00/Nac118 (3).
POBLACIÓN MUNDIAL; DISTRIBUCIÓN POR EDAD
Y SEXO; ESTADÍSTICAS DEMOGRÁFICAS.

Petracci, Mónica, comp.; Ramos, Silvina, comp.
La política pública de salud y derechos sexuales y reproduc-
tivos en la Argentina: aportes para comprender su historia.
Buenos Aires: CEDES, FNUAP, 2006.
Ubicación: 09.05.01/Petr493.
ARGENTINA; POLÍTICA DE SALUD; SALUD
REPRODUCTIVA; DERECHOS REPRODUCTIVOS;
LEGISLACIÓN.


Sistema de Información de Tendencias en América Latina
(Buenos Aires). Informes sobre tendencias sociales y educativas
en América Latina 2006.
Ubicación: 06.02.01/Sis622.
AMERICA LATINA; EDUCACIÓN; MERCADO
DEL TRABAJO; CONDICIONES DE VIDA;
POBLACIÓN URBANA.

Universidad del Salvador (Buenos Aires).
Signos Universitarios.
Existencias: 2004, 23: 40.
Ubicación: H-159.
DEMOGRAFÍA; POBLACIÓN FRONTERIZA;
ESTUDIOS DE CASOS.

Vapñarsky, César A.
La aglomeración Gran Buenos Aires: expansión espacial y cre-
cimiento demográfico entre 1869 y 1991, 1999.
Ubicación: 04.01.03/Vap286.
GRAN BUENOS AIRES; AGLOMERACIONES;
CRECIMIENTO DEMOGRÁFICO; CARTOGRAFÍA.

Vapñarsky, César A.
Población urbana argentina en 1970 y 1960: revisión crítica
de la información censal oficial, 1979.
Ubicación: 04.03.05/Vap286 (2).
LOCALIDAD; URBANIZACIÓN; AGLOMERACIONES;
DATOS CENSALES; COMUNIDADES; COMUNIDADES
LOCALES; METODOLOGÍA; GLOSARIOS.

Vapñarsky, César A.
Población urbana y población metropolitana: criterios para el
relevamiento de información censal en la Argentina, 1969.
Ubicación: 04.03.05/Vap286 (1).
POBLACIÓN URBANA; URBANIZACIÓN;
AGLOMERACIONES; DATOS CENSALES; METODOLOGÍA.



Datos e indicadores demográficos

Índice de Tablas*

Población de Buenos Aires, año 4, número 5

Tabla 1.	Nacimientos anuales por Centro de Gestión y Participación. Ciudad de Buenos Aires, 2000 a 2005	103
Tabla 2.	Nacimientos anuales por Circunscripción Electoral. Ciudad de Buenos Aires, 2000 a 2005	103
Tabla 3.	Defunciones anuales totales por Centro de Gestión y Participación. Ciudad de Buenos Aires, 2000 a 2005	104
Tabla 4.	Defunciones anuales totales por Circunscripción Electoral. Ciudad de Buenos Aires, 2000 a 2005	104
Tabla 5.	Defunciones anuales de menores de un año por Centro de Gestión y Participación. Ciudad de Buenos Aires, 2000 a 2005	105
Tabla 6.	Defunciones anuales de menores de un año por Circunscripción Electoral. Ciudad de Buenos Aires, 2000 a 2005	105
Tabla 7.	Defunciones fatales anuales por Centro de Gestión y Participación. Ciudad de Buenos Aires, 2000 a 2005	106
Tabla 8.	Defunciones fatales anuales por Circunscripción Electoral. Ciudad de Buenos Aires, 2000 a 2005	106
Tabla 9.	Población total por sexo y grupos quinquenales de edad según Comuna. Ciudad de Buenos Aires, 2007	107

* Las Tablas presentadas en números anteriores pueden consultarse en www.estadistica.buenosaires.gov.ar
En caso de necesitarse en formato excel, pueden solicitarse a cdocumentacion_estadistica@buenosaires.gov.ar

Signos Convencionales

*	Dato provisorio.
-	Dato igual a cero absoluto.
0 o 0,0	Dato igual a cero por redondeo de cifra positiva.
-0	Dato igual a cero por redondeo de cifra negativa.
...	Dato no disponible a la fecha de presentación de resultados de la publicación.
..	Dato no significativo estadísticamente con un coeficiente de variación mayor al 30%.
.	Dato no existente.
00	Dato estimado con coeficiente de variación mayor al 10%.
///	Dato que no corresponde presentar debido a la naturaleza de las cosas o del cálculo.
s	Dato confidencial por aplicación de las reglas del secreto estadístico.
e	Dato estimado.

Tabla 1. Nacimientos anuales por Centro de Gestión y Participación. Ciudad de Buenos Aires, 2000 a 2005

C.G.P.	2000	2001	2002	2003	2004	2005
Total	43.587	42.171	40.825	42.136	44.019	43.064
1	3.329	3.163	2.940	3.125	3.169	3.250
2 N	2.135	2.013	1.869	2.100	2.030	1.863
2 S	3.035	2.800	2.850	2.878	2.931	2.879
3	1.966	2.082	2.039	2.098	2.226	2.196
4	2.517	2.389	2.313	2.515	2.532	2.529
5	2.841	2.503	2.585	2.501	2.607	2.682
6	3.508	3.320	3.179	3.321	3.498	3.349
7	3.954	3.987	3.703	3.832	4.050	4.019
8	3.534	3.369	3.162	3.283	3.466	3.465
9	1.582	1.641	1.837	1.638	1.786	1.727
10	2.558	2.382	2.404	2.448	2.598	2.535
11	3.135	3.178	3.011	3.070	3.259	3.216
12	2.714	2.678	2.585	2.735	3.004	2.804
13	1.699	1.764	1.750	1.804	1.827	1.854
14 E	2.504	2.426	2.274	2.274	2.402	2.238
14 O	2.576	2.476	2.324	2.513	2.634	2.459

Fuente: Dirección General de Estadística y Censos (GCBA). Estadísticas vitales.

Tabla 2. Nacimientos anuales por Circunscripción Electoral. Ciudad de Buenos Aires, 2000 a 2005

C.E.	2000	2001	2002	2003	2004	2005
Total	43.587	42.171	40.825	42.136	44.019	43.064
1	1.559	1.556	1.488	1.493	1.696	1.621
2	1.605	1.571	1.526	1.657	1.632	1.640
3	1.042	1.095	1.085	1.034	1.143	1.075
4	924	987	954	1.064	1.082	1.121
5	2.395	2.431	2.215	2.339	2.356	2.398
6	1.622	1.575	1.550	1.569	1.740	1.639
7	1.886	1.745	1.629	1.752	1.757	1.710
8	912	818	787	858	900	889
9	1.604	1.423	1.472	1.471	1.550	1.460
10	670	676	672	669	665	697
11	761	701	706	738	716	721
12	840	806	733	777	770	780
13	828	807	778	818	814	817
14	576	522	473	521	523	484
15	1.537	1.581	1.505	1.514	1.606	1.548
16	1.699	1.764	1.750	1.804	1.827	1.854
17	2.576	2.476	2.324	2.513	2.636	2.459
18	2.504	2.426	2.274	2.274	2.403	2.238
19	2.135	2.013	1.869	2.100	2.030	1.863
20	1.085	1.028	956	1.010	1.062	1.169
21	1.582	1.641	1.837	1.638	1.786	1.727
22	3.534	3.369	3.162	3.283	3.465	3.465
23	2.841	2.503	2.585	2.501	2.606	2.682
24	1.284	1.215	1.208	1.218	1.290	1.314
25	1.274	1.167	1.196	1.230	1.308	1.221
26	1.598	1.597	1.506	1.556	1.652	1.669
27	1.030	1.067	1.008	1.094	1.249	1.137
28	1.684	1.611	1.577	1.642	1.756	1.667

Fuente: Dirección General de Estadística y Censos (GCBA). Estadísticas vitales.

Tabla 3. Defunciones anuales totales por Centro de Gestión y Participación. Ciudad de Buenos Aires, 2000 a 2005

C.G.P.	2000	2001	2002	2003	2004	2005
Total	32.228	32.423	32.631	33.197	32.613	31.792
1	2.366	2.391	2.341	2.423	2.435	2.373
2 N	1.771	1.683	1.634	1.701	1.740	1.676
2 S	2.064	2.095	2.097	2.139	1.969	2.095
3	1.354	1.430	1.444	1.511	1.378	1.423
4	1.677	1.613	1.524	1.595	1.575	1.606
5	1.412	1.347	1.464	1.432	1.360	1.343
6	3.000	2.897	3.106	3.090	3.079	2.929
7	3.397	3.382	3.377	3.376	3.413	3.190
8	1.425	1.499	1.497	1.410	1.527	1.417
9	1.548	1.495	1.580	1.607	1.558	1.514
10	2.424	2.478	2.467	2.461	2.360	2.442
11	2.707	2.719	2.695	2.713	2.687	2.602
12	2.342	2.473	2.525	2.587	2.561	2.440
13	1.199	1.285	1.364	1.364	1.348	1.200
14 E	1.767	1.797	1.735	1.810	1.798	1.769
14 O	1.775	1.839	1.781	1.978	1.825	1.772

Fuente: Dirección General de Estadística y Censos (GCBA). Estadísticas vitales.

Tabla 4. Defunciones anuales totales por Circunscripción Electoral. Ciudad de Buenos Aires, 2000 a 2005

C.E.	2000	2001	2002	2003	2004	2005
Total	32.228	32.423	32.631	33.197	32.613	31.792
1	1.287	1.322	1.300	1.287	1.290	1.187
2	996	878	878	885	838	908
3	867	869	911	910	809	866
4	487	561	533	600	569	558
5	2.110	2.060	2.077	2.089	2.123	2.003
6	1.442	1.478	1.509	1.436	1.506	1.433
7	1.558	1.419	1.597	1.654	1.573	1.496
8	681	735	646	710	737	698
9	1.011	995	980	1.008	962	1.024
10	564	537	571	599	502	535
11	489	563	546	531	505	537
12	651	640	583	645	639	596
13	602	585	621	608	586	604
14	418	440	422	437	423	438
15	1.282	1.309	1.280	1.330	1.318	1.272
16	1.199	1.285	1.364	1.364	1.348	1.200
17	1.775	1.839	1.781	1.978	1.825	1.772
18	1.767	1.797	1.735	1.810	1.798	1.769
19	1.771	1.683	1.634	1.701	1.740	1.676
20	695	726	715	733	787	736
21	1.548	1.495	1.580	1.607	1.558	1.514
22	1.425	1.499	1.497	1.410	1.527	1.417
23	1.412	1.347	1.464	1.432	1.360	1.343
24	1.236	1.230	1.233	1.228	1.139	1.157
25	1.188	1.248	1.234	1.233	1.221	1.285
26	1.425	1.410	1.415	1.383	1.369	1.329
27	1.090	1.120	1.149	1.162	1.167	1.094
28	1.252	1.353	1.376	1.425	1.394	1.346

Fuente: Dirección General de Estadística y Censos (GCBA). Estadísticas vitales.

Tabla 5. Defunciones anuales de menores de un año por Centro de Gestión y Participación. Ciudad de Buenos Aires, 2000 a 2005

C.G.P.	2000	2001	2002	2003	2004	2005
Total	393	386	404	427	375	337
1	27	38	32	38	28	22
2 N	18	11	9	16	16	12
2 S	32	26	30	30	24	22
3	22	24	29	28	23	14
4	33	18	30	30	26	26
5	26	48	46	36	30	32
6	32	22	25	23	25	18
7	32	33	28	33	46	24
8	42	35	53	60	56	39
9	18	15	15	15	11	23
10	20	19	23	8	16	21
11	30	26	21	32	17	27
12	20	20	20	29	17	21
13	12	6	6	12	10	9
14 E	19	20	18	15	14	16
14 O	10	25	19	22	16	11

Fuente: Dirección General de Estadística y Censos (GCBA). Estadísticas vitales.

Tabla 6. Defunciones anuales de menores de un año por Circunscripción Electoral. Ciudad de Buenos Aires, 2000 a 2005

C.E.	2000	2001	2002	2003	2004	2005
Total	393	386	404	427	375	337
1	13	12	17	17	20	7
2	24	13	26	19	14	22
3	10	12	13	13	9	6
4	12	12	16	15	14	8
5	19	21	11	16	26	17
6	13	8	13	9	15	7
7	19	14	12	14	10	11
8	9	5	4	11	12	4
9	15	14	20	21	13	11
10	9	7	2	3	5	5
11	8	5	8	6	6	6
12	13	7	7	11	5	5
13	5	11	14	9	7	7
14	3	7	3	10	5	4
15	16	19	6	19	11	13
16	12	6	6	12	10	9
17	10	25	19	22	16	11
18	19	20	18	15	14	16
19	18	11	9	16	16	12
20	6	13	8	8	11	6
21	18	15	15	15	11	23
22	42	35	53	60	56	39
23	26	48	46	36	30	32
24	8	13	15	4	7	10
25	12	6	8	4	9	11
26	14	7	15	13	6	14
27	10	9	7	13	12	3
28	10	11	13	16	5	18

Fuente: Dirección General de Estadística y Censos (GCBA). Estadísticas vitales.

Tabla 7. Defunciones fetales anuales por Centro de Gestión y Participación. Ciudad de Buenos Aires, 2000 a 2005

C.G.P.	2000	2001	2002	2003	2004	2005
Total	207	159	183	190	181	186
1	21	10	20	22	17	21
2 N	7	7	5	6	7	3
2 S	13	10	7	18	9	14
3	11	13	10	17	18	6
4	12	12	18	8	12	12
5	22	18	20	14	21	21
6	14	15	15	10	8	10
7	22	9	26	17	17	14
8	24	21	16	22	16	30
9	7	6	-	3	5	9
10	7	6	10	10	8	5
11	20	6	9	13	15	11
12	5	4	5	8	7	11
13	5	4	8	4	6	5
14 E	7	11	6	8	7	8
14 O	10	7	8	10	8	6

Fuente: Dirección General de Estadística y Censos (GCBA). Estadísticas vitales.

Tabla 8. Defunciones fetales anuales por Circunscripción Electoral. Ciudad de Buenos Aires, 2000 a 2005

C.E.	2000	2001	2002	2003	2004	2005
Total	207	159	183	190	181	186
1	10	5	13	7	7	8
2	12	10	9	7	9	9
3	4	8	7	12	11	3
4	7	5	3	5	7	3
5	12	4	13	10	10	6
6	7	3	7	7	3	6
7	7	12	8	3	5	4
8	-	2	9	1	3	3
9	7	2	4	11	4	7
10	3	3	2	4	2	3
11	3	5	1	3	3	4
12	8	1	5	6	4	5
13	5	4	7	7	4	4
14	5	1	-	2	4	5
15	10	2	1	7	3	5
16	5	4	8	4	6	5
17	10	7	8	10	8	6
18	7	11	6	8	7	8
19	7	7	5	6	7	3
20	3	4	8	7	5	7
21	7	6	-	3	5	9
22	24	21	16	22	16	30
23	22	18	20	14	21	21
24	3	3	7	3	3	2
25	4	3	3	7	5	3
26	10	4	8	6	12	6
27	1	1	2	3	1	5
28	4	3	3	5	6	6

Fuente: Dirección General de Estadística y Censos (GCBA). Estadísticas vitales.

Tabla 9. Población total por sexo y grupos quinquenales de edad según Comuna. Ciudad de Buenos Aires, 2007

Grupo de edad	1	2	3	4	5	6	7	8	9	10	11	12	13	14	15	Total
Total	197.791	186.961	205.946	239.345	187.425	183.440	214.293	182.582	165.253	172.331	198.661	200.129	250.319	253.683	196.002	3.034.161
0-4	13.923	10.061	14.503	19.512	11.603	11.501	15.362	15.714	11.503	10.809	11.683	11.485	15.321	15.684	12.271	200.935
5-9	12.260	9.337	12.912	18.517	10.864	10.287	14.118	15.218	10.569	10.078	11.096	10.998	13.923	13.811	11.649	185.637
10-14	10.749	8.456	11.288	17.390	10.217	9.305	13.161	14.721	10.219	9.885	11.084	11.116	12.679	12.378	11.302	173.950
15-19	10.611	8.882	11.312	17.345	10.717	10.081	13.762	14.702	10.823	10.893	12.166	12.571	13.455	13.010	12.055	182.385
20-24	12.452	12.295	13.148	18.419	12.461	12.044	15.551	15.327	11.982	12.627	14.270	14.814	16.579	16.321	14.015	212.305
25-29	16.040	18.009	16.736	19.620	14.689	13.846	17.069	15.644	12.840	13.623	15.702	15.996	19.624	20.981	15.701	246.120
30-34	17.399	18.472	17.886	18.792	15.358	14.491	16.518	14.559	12.247	12.685	15.127	15.215	20.389	22.278	15.375	246.791
35-39	15.141	13.946	15.433	15.912	13.510	12.890	14.094	12.173	10.556	10.793	13.098	13.045	18.440	19.408	13.459	211.898
40-44	13.163	11.323	13.572	14.116	12.299	11.822	12.819	10.531	9.786	10.368	12.234	12.250	16.540	17.105	12.610	190.538
45-49	12.021	10.426	12.433	13.311	11.807	11.691	12.492	9.492	9.564	10.555	12.289	12.433	15.407	15.649	12.313	181.883
50-54	11.119	10.284	11.662	12.524	11.281	11.551	12.157	8.578	9.316	10.498	12.199	12.287	14.999	15.109	11.808	175.372
55-59	10.456	10.506	10.879	11.307	10.567	10.948	11.402	7.710	8.834	9.905	11.505	11.646	14.670	14.698	11.020	166.053
60-64	9.862	10.500	9.993	10.162	9.687	10.038	10.467	7.058	8.295	8.953	10.576	10.770	13.936	14.008	9.914	154.219
65-69	8.764	9.366	8.919	8.894	8.469	8.718	9.232	6.301	7.546	7.957	9.271	9.343	12.121	12.137	8.645	135.683
70-74	7.774	7.989	8.190	7.977	7.598	7.716	8.366	5.566	7.018	7.384	8.455	8.477	10.492	10.378	7.858	121.238
75-79	6.668	6.832	7.177	6.813	6.696	6.727	7.327	4.431	6.128	6.528	7.507	7.424	9.034	8.767	6.780	104.839
80 y más	9.389	10.277	9.903	8.734	9.602	9.784	10.396	4.857	8.027	8.790	10.399	10.259	12.710	11.961	9.227	144.315

9.2. Varones

Grupo de edad	1	2	3	4	5	6	7	8	9	10	11	12	13	14	15	Total
Total	92.120	81.941	93.884	113.395	85.208	82.796	99.450	87.399	77.190	79.967	92.632	92.830	113.340	114.533	91.117	1.397.802
0-4	7.079	5.116	7.371	9.937	5.906	5.839	7.819	8.014	5.857	5.502	5.948	5.850	7.795	7.969	6.247	102.249
5-9	6.216	4.742	6.536	9.417	5.532	5.192	7.187	7.767	5.363	5.127	5.653	5.607	7.080	6.978	5.934	94.331
10-14	5.413	4.236	5.671	8.783	5.166	4.662	6.642	7.457	5.152	4.995	5.616	5.628	6.373	6.208	5.721	87.723
15-19	5.296	4.410	5.639	8.714	5.388	5.029	6.894	7.371	5.433	5.453	6.133	6.294	6.705	6.473	6.048	91.280
20-24	6.018	5.917	6.349	8.978	6.054	5.812	7.596	7.448	5.846	6.193	7.025	7.244	7.977	7.831	6.860	103.148
25-29	7.727	8.353	7.854	9.446	7.012	6.544	8.237	7.535	6.188	6.644	7.662	7.768	9.258	9.974	7.626	117.828
30-34	8.489	8.522	8.550	9.215	7.335	6.844	8.020	7.210	5.972	6.214	7.455	7.444	9.630	10.578	7.528	119.006
35-39	7.506	6.398	7.667	8.019	6.585	6.245	7.008	6.193	5.271	5.308	6.572	6.448	8.908	9.238	6.686	104.052
40-44	6.500	5.037	6.607	6.992	5.954	5.658	6.297	5.320	4.864	5.061	6.089	5.986	7.913	8.088	6.192	92.558
45-49	5.878	4.519	5.811	6.453	5.508	5.472	5.964	4.719	4.648	5.056	5.980	5.962	7.078	7.214	5.899	86.161
50-54	5.320	4.350	5.295	5.994	5.103	5.267	5.698	4.103	4.460	4.929	5.789	5.772	6.667	6.689	5.510	80.946
55-59	4.835	4.418	4.725	5.238	4.614	4.811	5.180	3.507	4.121	4.534	5.265	5.325	6.364	6.333	4.982	74.252
60-64	4.306	4.340	4.096	4.454	4.001	4.176	4.495	3.029	3.664	3.922	4.622	4.730	5.859	5.834	4.266	65.794
65-69	3.555	3.624	3.468	3.691	3.281	3.389	3.716	2.559	3.117	3.266	3.790	3.827	4.854	4.759	3.524	54.420
70-74	2.992	2.926	3.086	3.165	2.831	2.895	3.205	2.176	2.755	2.902	3.296	3.287	4.032	3.917	3.070	46.535
75-79	2.340	2.291	2.475	2.451	2.291	2.325	2.580	1.616	2.203	2.359	2.712	2.691	3.219	3.092	2.406	37.051
80 y más	2.650	2.742	2.684	2.448	2.647	2.636	2.912	1.375	2.276	2.502	3.025	2.967	3.628	3.358	2.618	40.468

9.3. Mujeres

Grupo de edad	1	2	3	4	5	6	7	8	9	10	11	12	13	14	15	Total
Total	105.671	105.020	112.062	125.950	102.217	100.644	114.843	95.183	88.063	92.364	106.029	107.299	136.979	139.150	104.885	1.636.359
0-4	6.844	4.945	7.132	9.575	5.697	5.662	7.543	7.700	5.646	5.307	5.735	5.635	7.526	7.715	6.024	98.686
5-9	6.044	4.595	6.376	9.100	5.332	5.095	6.931	7.451	5.206	4.951	5.443	5.391	6.843	6.833	5.715	91.306
10-14	5.336	4.220	5.617	8.607	5.051	4.643	6.519	7.264	5.067	4.890	5.468	5.488	6.306	6.170	5.581	86.227
15-19	5.315	4.472	5.673	8.631	5.329	5.052	6.868	7.331	5.390	5.440	6.033	6.277	6.750	6.537	6.007	91.105
20-24	6.434	6.378	6.799	9.441	6.407	6.232	7.955	7.879	6.136	6.434	7.245	7.570	8.602	8.490	7.155	109.157
25-29	8.313	9.656	8.882	10.174	7.677	7.302	8.832	8.109	6.652	6.979	8.040	8.228	10.366	11.007	8.075	128.292
30-34	8.910	9.950	9.336	9.577	8.023	7.647	8.498	7.349	6.275	6.471	7.672	7.771	10.759	11.700	7.847	127.785
35-39	7.635	7.548	7.766	7.893	6.925	6.645	7.086	5.980	5.285	5.485	6.526	6.597	9.532	10.170	6.773	107.846
40-44	6.663	6.286	6.965	7.124	6.345	6.164	6.522	5.211	4.922	5.307	6.145	6.264	8.627	9.017	6.418	97.980
45-49	6.143	5.907	6.622	6.858	6.299	6.219	6.528	4.773	4.916	5.499	6.309	6.471	8.329	8.435	6.414	95.722
50-54	5.799	5.934	6.367	6.530	6.178	6.284	6.459	4.475	4.856	5.569	6.410	6.515	8.332	8.420	6.298	94.426
55-59	5.621	6.088	6.154	6.069	5.953	6.137	6.222	4.203	4.713	5.371	6.240	6.321	8.306	8.365	6.038	91.801
60-64	5.556	6.160	5.897	5.708	5.686	5.862	5.972	4.029	4.631	5.031	5.954	6.040	8.077	8.174	5.648	88.425
65-69	5.209	5.742	5.451	5.203	5.188	5.329	5.516	3.742	4.429	4.691	5.481	5.516	7.267	7.378	5.121	81.263
70-74	4.782	5.063	5.104	4.812	4.767	4.821	5.161	3.390	4.263	4.482	5.159	5.190	6.460	6.461	4.788	74.703
75-79	4.328	4.541	4.702	4.362	4.405	4.402	4.747	2.815	3.925	4.169	4.795	4.733	5.815	5.675	4.374	67.788
80 y más	6.739	7.535	7.219	6.286	6.955	7.148	7.484	3.482	5.751	6.288	7.374	7.292	9.082	8.603	6.609	103.847

Fuente: Dirección General de Estadística y Censos (GCBA). Proyecciones de población.

Índice de números anteriores



Revista número 0

Contenido

Presentación 5

Artículos

Cambios en las pautas de formación y disolución de la familia entre las mujeres de la Ciudad de Buenos Aires. *Georgina P. Binstock* 7

Notas

Buenos Aires ¿quién es la “Reina del Plata”? *Rodolfo Bertoncello* 15

Demo-gráficas de Buenos Aires 25

Reseñas y comentarios bibliográficos

César A. Vapñarsky. “La Aglomeración Gran Buenos Aires. Expansión espacial y crecimiento demográfico entre 1869 y 1991”. *Analía Almirón* 27

Pizarrón de actividades de la DGEYC 29

Del archivo 30

Publicaciones recibidas 32

Informes técnicos

La encuesta anual de hogares (EAH) de la Ciudad Autónoma de Buenos Aires 35

La encuesta permanente de hogares (EAH). *Leandro López* 37

El registro de los hechos vitales de la Ciudad de Buenos Aires. *Victoria Mazzeo* 44

Tablas de datos 53



Revista número 1

Contenido

Presentación 5

Artículos

- Cuando el caos caracteriza la división oficial del territorio del Estado.
A propósito de los municipios argentinos. *César A. Vapñarsky* 9

Notas

- La transición de la fecundidad en la Ciudad de Buenos Aires. Una aproximación.
Edith Alejandra Pantelides 35
- ¿Qué pasó con la fecundidad de la Ciudad de Buenos Aires en los últimos veinte años?
Victoria Mazzeo 43

Comentarios y resúmenes bibliográficos

- Rodríguez Vignoli, Jorge, “Distribución territorial de la población de América Latina y el Caribe: tendencias, interpretaciones y desafíos para las políticas públicas”.
Rodolfo Bertonecello 57
- Escolar, M., G. Badía y S. Frederic (eds.), “Federalismo y descentralización en Grandes Ciudades: Buenos Aires en perspectiva comparada”. *Sabina Frederic* 58
- Ramos, Silvina, y otros, “Para que cada muerte materna importe”. *Micaela Perdomo* 59

Revista de revistas y novedades académicas 61

Normas de presentación para los colaboradores 65

Segunda edición del concurso de artículos científicos sobre “Cambios demográficos en la Ciudad de Buenos Aires” 66

Informes técnicos

- El subsistema demográfico de la Ciudad de Buenos Aires. *Alfredo E. Lattes y Gretel Andrada* 71
- Cambios y continuidades en la Encuesta Anual de Hogares de la Ciudad Autónoma de Buenos Aires. *Carolina A. Rosas* 83

Pizarrón de noticias de la DGEYC 105

Demo-gráficas de Buenos Aires 111



Revista número 2

Contenido

Artículos

- La migración peruana a la Ciudad de Buenos Aires: su evolución y características.
Marcela Cerrutti 7

Notas

- Descentralización demográfica y centralización económica en la Región Metropolitana de Buenos Aires. *Pedro Pérez* 29

Comentarios y resúmenes bibliográficos

- Martha Scheingart y Clara Salazar, Expansión urbana, sociedad y ambiente. El caso de la Ciudad de México, México, El Colegio de México, abril de 2005.
Hilda María Herzer 45

- Hernán Otero (dir.), El mosaico argentino. Modelos y representaciones del espacio y de la población, siglos XIX-XX, Buenos Aires, Siglo XXI de Argentina editores, 2004.
Karina Carreño 49

- Hugo Spinelli y otros, Muertes Violentas en la Ciudad Autónoma de Buenos Aires. Una mirada desde el sector salud, Buenos Aires, Organización Panamericana de la Ciudad, 2005. *Deborah Altieri* 51

- Edith Alejandra Pantelides y Elsa López (comps.), Varones latinoamericanos. Estudios sobre sexualidad y reproducción, Buenos Aires, Ed. Paidós, 2005.
Carolina J. Peterlini 52

- Revista de revistas y novedades académicas** 57

- Normas de presentación para los colaboradores** 65

Informes técnicos

- ¿Qué debemos mejorar en el registro de las estadísticas vitales? *Victoria Mazzeo* 69

- Del archivo** 79

- Pizarrón de noticias de la DGEYC** 86

- Datos e indicadores demográficos** 95



Revista número 3

Contenido

Notas

Calidad de vida en la Ciudad de Buenos Aires: una propuesta de configuración de espacios homogéneos. *Gisela Carello, Patricia Gratti y Vanina Mai* 7

Algunas singularidades de los cambios de la mortalidad en la Ciudad de Buenos Aires entre 1980 y 2001. *Sonia Mychaszula* 31

Comentarios y resúmenes bibliográficos

Susana Torrado (dir.), Trayectorias nupciales, familias ocultas (Buenos Aires, entresiglos), Buenos Aires, Ciepp-Miño y Dávila, 2005. *Mónica Ghirardi* 45

Mónica Gogna (coord.), Embarazo y maternidad en la adolescencia. Estereotipos, evidencias y propuestas para políticas públicas, Buenos Aires, CEDES - UNICEF, 2005. *Carolina Rosas* 47

Maristella Svampa, La brecha urbana. Countries y Barrios Privados, Buenos Aires, Ed. Capital Intelectual, 2005. *Martina González* 49

Revista de revistas y novedades académicas 53

Normas de presentación para los colaboradores 63

Informes técnicos

Subsistema demográfico de la Ciudad de Buenos Aires: dinámica de la población económicamente activa entre 1950 y 2000. *Alfredo E. Lattes y Gretel Andrada* 67

Del archivo 91

Pizarrón de noticias de la DGEYC 100

Datos e indicadores demográficos 109



Revista número 4

Contenido

Notas

Inmigrantes y nativos en la Ciudad de Buenos Aires al promediar el siglo XIX. *Gladys Massé* 9

Segregación residencial en la Ciudad de Buenos Aires. *Ana Lourdes Suárez y Fernando Groisman* 27

Comentarios y reseñas

Segundo Encuentro Internacional de Pensamiento Urbano del GCBA. *Fernando Ostuni* 41

Alejandro Portes, Bryan R. Roberts y Alejandro Grimson (eds.) Ciudades Latinoamericanas. *Gabriel Kessler* 47

Rosa Geldstein, Rodolfo Bertoncello (coord.) Aspectos demográficos y sociales de los accidentes de tránsito en áreas seleccionadas de la Argentina: diagnóstico y aportes para el diseño de políticas y programas de prevención, Buenos Aires, Ministerio de Salud y Ambiente de la Nación, 2006. *Carolina Peterlini* 51

Mónica Ghirardi (comp.) Cuestiones de familia a través de las fuentes, Córdoba, Centro de Estudios Avanzados, Universidad Nacional de Córdoba, 2005. *Bárbara Arias Toledo* 53

Investigaciones en curso sobre la población de Buenos Aires 57

Revista de Revistas y novedades académicas 63

Normas de presentación para los colaboradores 71

Cuarta edición del concurso de artículos científicos sobre “Cambios demográficos en la Ciudad Autónoma de Buenos Aires” 72

Informes técnicos

Subsistema demográfico de la Ciudad de Buenos Aires: población y trabajo. *Alfredo E. Lattes, Gretel Andrada y Julieta Vera* 77

Del archivo 91

Pizarrón de noticias de la DGEYC 105

Datos e indicadores demográficos 111

Contenido de las Revistas N° 0 a 3 131

